

机器学习与时空数据建模

陈新宇 (<https://xinychen.github.io>)

伍元凯 (<https://kaimaoge.github.io>)

赵熙乐 (<https://zhaoxile.github.io>)

孙立君 (<https://lijunsun.github.io>)

发布时间：2023 年 2 月

更新时间：2024 年 4 月

本文唯一下载网址：

https://xinychen.github.io/books/spatiotemporal_low_rank_models.pdf

开源项目网址：

<https://github.com/xinychen/tensor-book>

前言

【更名申明】自 2023 年底，本文档的标题由原来“面向时空交通数据修复及预测的低秩机器学习”暂定为“机器学习与时空数据建模”，相应内容会在后续更新中有所调整。

目录

第一章 研究进展综述	11
第二章 代数结构与矩阵计算基础	13
2.1 基本代数结构	13
2.1.1 向量与矩阵	13
2.1.2 高阶张量	15
2.1.3 高阶张量矩阵化	18
2.1.4 高阶张量向量化	19
2.2 常见范数	19
2.2.1 向量范数	20
2.2.2 矩阵的 Frobenius 范数	22
2.2.3 矩阵的谱范数	23
2.3 基本运算	23
2.3.1 向量内积	23
2.3.2 矩阵乘法	25
2.3.3 矩阵的行列式	28
2.3.4 可逆矩阵	30
2.3.5 矩阵的迹	31
2.4 求导数	33
2.4.1 微积分中的求导数	33
2.4.2 向量 l_2 范数的求导数	33
2.4.3 矩阵迹的求导数	35
2.4.4 矩阵 Frobenius 范数的求导数	37
2.5 特殊矩阵	38
2.5.1 正定矩阵与半正定矩阵	38
2.5.2 邻接矩阵	40
2.5.3 Hankel 矩阵	41
2.6 延伸阅读	43
第三章 时空交通数据类型与建模问题	45
第四章 矩阵分解基础	47
4.1 特征值分解	47
4.1.1 幂迭代法	47
4.1.2 正交矩阵	47
4.2 QR 分解	47

4.3	奇异值分解	47
4.3.1	定义	47
4.3.2	随机奇异值分解	47
4.3.3	数据压缩	47
4.4	主成分分析	47
4.5	动态模分解	48
4.5.1	向量自回归	48
4.6	矩阵分解	48
4.6.1	正交性	48
第五章	张量分解基础	49
5.1	Kronecker 积	49
5.1.1	基本定义	49
5.1.2	Khatri-Rao 积	51
5.2	Kronecker 积基本性质	51
5.2.1	结合律与分配律	51
5.2.2	矩阵相乘	52
5.2.3	求逆矩阵	53
5.2.4	向量化	54
5.3	Kronecker 积特殊性质	55
5.3.1	矩阵的迹	55
5.3.2	矩阵的 Frobenius 范数	56
5.3.3	矩阵的行列式	57
5.3.4	矩阵的秩	57
5.4	Kronecker 积求导数	58
5.5	向量外积	58
5.5.1	定义	58
5.5.2	性质	60
5.6	CP 张量分解	61
5.6.1	CP 分解形式	61
5.6.2	低秩逼近问题	62
5.7	Tucker 张量分解	63
5.7.1	模态积	63
5.7.2	Tucker 分解形式	65
5.7.3	与 Kronecker 积的关系	65
5.7.4	低秩逼近问题	65
第六章	时序矩阵分解	67
6.1	矩阵分解	67
6.1.1	模型表达式	67
6.1.2	梯度下降法	68
6.1.3	最速梯度下降法	68
6.1.4	交替优化算法	70
6.2	平滑矩阵分解	72
6.2.1	模型表达式	72

6.2.2	求解过程	73
6.3	时序矩阵分解	78
6.3.1	模型表达式	78
6.3.2	求解过程	79
6.3.3	时间序列预测	80
第七章	子空间聚类方法	83
7.1	从最小二乘到低秩子空间聚类、稀疏子空间聚类	83
7.1.1	最小二乘	83
7.1.2	稀疏子空间聚类	83
第八章	贝叶斯张量分解	85
8.1	统计学习基础	85
8.1.1	协方差矩阵	85
8.1.2	马尔可夫链蒙特卡洛算法	85
8.2	基于高斯假设的 CP 分解表达式	85
8.3	贝叶斯网络	86
8.3.1	共轭分布	86
8.3.2	因子矩阵的先验分布	87
8.3.3	精度参数的先验分布	88
8.3.4	张量分解的贝叶斯网络	88
8.4	Gibbs 采样与后验推断	88
8.4.1	Gibbs 采样	88
8.4.2	因子矩阵的后验分布	89
8.4.3	超参数的后验分布	92
8.4.4	精度参数的后验分布	95
8.5	算法实现	95
8.6	Python 实现代码	95
8.6.1	贝叶斯高斯张量分解算法的函数	95
8.6.2	实验：时空交通数据修复	98
第九章	低秩张量填充	99
9.1	基于核范数最小化的矩阵填充	99
9.1.1	核范数最小化	99
9.1.2	截断核范数最小化	101
9.1.3	加权核范数最小化	101
9.2	基于多重核范数的张量填充	101
9.3	基于多重截断核范数的张量填充	101
9.4	基于张量核范数的张量填充	101
第十章	低秩自回归张量填充	103
第十一章	低秩拉普拉斯卷积模型	105
11.1	循环卷积与离散傅立叶变换	105
11.1.1	循环卷积定义	105
11.1.2	一维卷积定理	109

11.1.3	二维卷积定理	110
11.1.4	Parseval 定理	111
11.2	循环矩阵核范数	112
11.2.1	循环矩阵定义 (章节重复、后续更新!)	112
11.2.2	循环矩阵核范数	114
11.2.3	ℓ_1 范数最小化问题	116
11.2.4	循环矩阵核范数最小化问题	116
11.3	低秩拉普拉斯卷积模型	119
11.3.1	拉普拉斯卷积核	119
11.3.2	拉普拉斯时序正则	120
11.3.3	一维低秩拉普拉斯卷积模型	121
11.3.4	二维低秩拉普拉斯卷积模型	124
11.4	Python 实现代码	124
11.5	延伸阅读	124
第十二章 基于 Hankel 结构的张量分解		125
第十三章 张量网络		127
第十四章 状态空间模型		129
第十五章 低秩深度学习时空预测模型		131
附录 A 公开交通数据集		133
A.1	波特兰高速公路交通流量数据集	133
A.2	西雅图高速公路交通速度数据集	133
附录 B 梯度下降算法详解		135
B.1	共轭梯度法	135
B.1.1	梯度下降法	135
B.1.2	最速梯度下降法	136
B.1.3	共轭梯度下降法	138
B.2	近端梯度下降法	141
B.3	投影梯度下降法	141
B.4	本章小结	141

插图

2.1	矩阵 $\mathbf{X} \in \mathbb{R}^{m \times n}$ 及其第 (i, j) 个元素 $x_{i,j}$	14
2.2	三阶张量 $\mathcal{X} \in \mathbb{R}^{m \times n \times t}$ 及其第 (i, j, k) 个元素 $x_{i,j,k}$	16
2.3	三阶张量 $\mathcal{X} \in \mathbb{R}^{m \times n \times t}$ 自三个维度的纤维	16
2.4	三阶张量 $\mathcal{X} \in \mathbb{R}^{m \times n \times t}$ 自三个维度的切片	17
2.5	地点 A 到地点 B 的距离	20
2.6	向量的 ℓ_2 范数	21
2.7	向量 \mathbf{x} 对应的单位向量	21
2.8	向量 $\mathbf{x} = (x_1, x_2)^\top$ 的 ℓ_p 范数	22
2.9	向量 $\mathbf{x} = (1, 2)^\top$ 与 $\mathbf{y} = (2, 1)^\top$ 之间的夹角 θ	23
2.10	向量 $\mathbf{x} = (2, 1)^\top$ 与 $\mathbf{y} = (-1, 3)^\top$ 之间的夹角 θ	24
2.11	向量 $\mathbf{x} = (1, -2)^\top$ 与 $\mathbf{y} = (2, 1)^\top$ 之间的夹角 θ	24
2.12	向量内积从投影角度的解释	24
2.13	矩阵 \mathbf{A} 与向量 \mathbf{x} 相乘	26
2.14	线性变换 $f(\mathbf{x}) = \mathbf{A}\mathbf{x}$ 的示意图	27
2.15	单位向量构成的几何形状	29
2.16	向量 $(2, 1)^\top$ 与 $(0, 2)^\top$ 构成的几何形状	30
2.17	向量 $(1, 2)^\top$ 与 $(2, 1)^\top$ 构成的几何形状	30
2.18	向量 $(2, 1, 0)^\top$ 、 $(1, 2, 0)^\top$ 与 $(1, 1, 3)^\top$ 构成的几何形状	30
2.19	二次函数 $y = ax^2$, 其中, a 分别为 2 和 -2 。	38
2.20	余弦函数 $y = \cos \theta$	39
2.21	向量 \mathbf{x} 与 $\mathbf{A}\mathbf{x}$ 之间的夹角	40
2.22	由 5 个节点与 6 条边组成的无向图	40
2.23	对由 5 个节点与 6 条边组成的无向图构造邻接矩阵	41
2.24	对由 5 个节点与 6 条边组成的有向图构造邻接矩阵	41
5.1	向量外积得到的三阶张量 $\mathcal{Y} \in \mathbb{R}^{n_1 \times n_2 \times n_3}$	59
5.2	三阶张量 $\mathcal{Y} \in \mathbb{R}^{n_1 \times n_2 \times n_3}$ 的 CP 分解	61
6.1	矩阵分解示意图	68
6.2	NGSIM 数据集中的速度场	69
6.3	使用梯度下降法求解矩阵分解所得到的重构速度场	69
6.4	使用最速梯度下降法求解矩阵分解所得到的重构速度场	70
6.5	使用交替最小二乘法求解矩阵分解所得到的重构速度场	71
6.6	在速度场数据集上, 三种迭代法所对应的矩阵分解目标函数变化曲线	72
6.7	在西雅图高速公路车速数据集上, 三种迭代法所对应的矩阵分解目标函数变化曲线	72

6.8	平滑矩阵分解示意图	73
6.9	使用共轭梯度法求解二元一次方程组	75
6.10	平滑矩阵分解所得到的重构速度场	78
8.1	三阶张量 $\mathcal{Y} \in \mathbb{R}^{M \times N \times T}$ 的 CP 分解	86
8.2	贝叶斯高斯张量分解的贝叶斯网络	89
11.1	向量 $\mathbf{x} \in \mathbb{R}^4$ 与 $\mathbf{y} \in \mathbb{R}^3$ 之间的卷积示意图	106
11.2	向量 $\mathbf{x} \in \mathbb{R}^4$ 与 $\mathbf{y} \in \mathbb{R}^3$ 之间的循环卷积 $\mathbf{z} = \mathbf{x} \star \mathbf{y} \in \mathbb{R}^4$	107
11.3	循环矩阵示意图	113
11.4	基于关系型数据 $\{x_1, x_2, \dots, x_5\}$ 的无向循环图	119
11.5	低秩拉普拉斯卷积模型的示意图	121
11.6	某高速公路断面交通流的车速时间序列, 其中, 蓝色曲线表示车速时间序列; 蓝色圆圈表示抽取的部分观测值。	123
11.7	基于一维低秩拉普拉斯卷积模型的 90% 缺失率的车速时间序列的重构, 其中, 红色曲线表示重构出来的车速时间序列。	123

Draft

第一章 研究进展综述

人类活动本质上就是一种时空行为，世界上的任何事物和现象（包括自然和社会人文）的发生、发展和演变，都是在一定的时间和空间进行的，在中国古代，也有关于时空的论述。在《宋史·列传卷》中记载了一句话，“四方上下曰宇，往古来今曰宙”，“宇”所表示的是上下、前后、左右的含义，也就是指所有的空间，而“宙”的意思是古往今来，很明显指的是所有的时间。古代中国人认为处于宇宙之中的万事万物，都离不开时间和空间二维属性，彼时人们就意识到了时空的普遍性。

互联网、传感技术和大规模计算基础设施在交通系统中的大量应用催生了大量时空数据。这些数据包括出租车的移动轨迹、实时路况等。这些数据不仅涵盖了时间和空间维度，还可能包含其他属性维度。时空大数据为我们提供了对交通系统的丰富信息，如果能正确加以利用，将有助于解决各种与城市化发展和场景赋能相关的挑战。通过对时空大数据的分析和应用，我们可以更好地了解交通流量、出行模式、交通拥堵等现象，并能够制定相应的交通规划和优化策略，提高交通效率、减少能源消耗，促进可持续发展和智慧城市建设。因此，时空大数据在交通领域具有巨大的潜力和重要的应用前景。

在智能交通系统中，随着时空数据愈加的丰富，可按以下几个层面进行系统建设：

- 基础数据。采集数据后，需进行数据质量分析、数据隐私分析以及数据价值化分析。
- 应用场景。针对特定数据或融合数据，构建现实需求导向的应用场景以及定义具有现实意义的科学问题。例如，针对短时交通流预测，可建立数据驱动模型；针对长期出行需求预测，可建立精细化出行目的为导向的宏观模型，发挥多源数据融合的价值。
- 学习算法。提出具体数据建模问题的解决方案，形成有效的学习机制。
- 优化决策。构建数据驱动的决策分析。
- 数据生态。针对关键问题，搭建可持续的技术环境，并形成良好的技术开源生态，例如 PeMS 系统¹、Uber Movement²项目以及 NYC Open Data³项目。

本书主要研究的内容为面向时空交通数据修复及预测的低秩机器学习方法，该方法主要作用于智能交通系统的场景和算法层，并可有效支撑智能交通系统的智能决策。

¹<https://dot.ca.gov/programs/traffic-operations/mpr/pems-source>

²<https://movement.uber.com/?lang=en-US>

³<https://opendata.cityofnewyork.us/>

Draft

第二章 代数结构与矩阵计算基础

在线性代数中，我们所熟知的代数结构是向量与矩阵，作为基本代数结构，向量与矩阵构建了严谨的代数分析体系，并对机器学习领域产生了深远的影响。本章将首先回顾向量与矩阵这两种代数结构，以此为基础，引申出高阶张量这种更为复杂的代数结构。紧接着，为了衔接代数结构与实际机器学习建模任务，我们会浅谈一些线性代数与微积分基本概念，介绍面向向量、矩阵与张量的范数，同时将微积分中的求导数概念引入矩阵计算与张量计算，详解一些求导数的基本规则。

2.1 基本代数结构

长期以来，线性代数一直作为机器学习中最为核心的数学工具之一，被人们广泛用于开发各类机器学习算法。线性代数本质上是以向量与矩阵为基本代数结构，本文要讨论的张量分解等模型则主要以张量为基本代数结构。在过去的数十年间，借助线性代数这一基本数学工具，机器学习中涌现出了很多经典的代数模型，这其中不乏矩阵分解、主成分分析，而张量分解在某种程度上可看作是矩阵分解在高维的一种衍生物。

近年来，张量分解在机器学习的众多问题中得到了很好的应用 [Kolda and Bader, 2009, Sidiropoulos et al., 2017]，但关于张量的一些计算与我们所熟悉的线性代数却大相径庭，同时，张量计算相比以矩阵计算为主导的线性代数更为抽象，这使得很多与张量分解相关的内容看起来晦涩难懂。实际上，向量与矩阵都是张量的特例，可以被定义为低阶张量。一般而言，向量是一阶张量，英文表述为 first-order tensor；矩阵是二阶张量，英文表述为 second-order tensor；三阶或者更高阶数的张量被称为高阶张量，英文表述为 higher-order tensor。在各类文献中，通常提到的张量都是特指高阶张量，当然，这在本文的叙述中也不例外。需要注意的是，在各类程序语言中，人们更愿意将张量称为多维数组。

在一个矩阵中，某一元素的位置可以说是“第 i 行、第 j 列”，即要描述某一元素的位置需用到行和列索引构成的组合 (i, j) 。类似地，在一个三阶张量中，描述某一元素的位置需用到三个索引构成的组合，例如 (i, j, k) 。在处理稀疏矩阵或稀疏张量时，用索引来标记元素的位置会节省下一些不必要的存储开支。

2.1.1 向量与矩阵

向量

向量包括行向量与列向量。在写法上，为避免混淆，向量在没有特别声明的情况下是指列向量，给定任意向量 $\mathbf{x} \in \mathbb{R}^n$ ，其表示长度为 n 、所有元素均为实数的向量¹，空心字母 \mathbb{R} 是单词 real 的首字母。一般而言，向量 \mathbf{x} 写作如下形式：

$$\mathbf{x} = (x_1, x_2, \dots, x_n)^\top \quad (2.1)$$

¹若向量 \mathbf{x} 的元素存在复数，则为复向量，通常记作 $\mathbf{x} \in \mathbb{C}^n$ ，其中，空心字母 \mathbb{C} 是单词 complex 的首字母。

或

$$\boldsymbol{x} = \begin{bmatrix} x_1 \\ x_2 \\ \vdots \\ x_n \end{bmatrix} \quad (2.2)$$

其中, 符号 \cdot^\top 表示转置 (transpose)。

矩阵

一般而言, 给定任意矩阵 $\boldsymbol{X} \in \mathbb{R}^{m \times n}$, 矩阵的行数为 m 、列数为 n , 即

$$\boldsymbol{X} = \begin{bmatrix} x_{11} & x_{12} & \cdots & x_{1n} \\ x_{21} & x_{22} & \cdots & x_{2n} \\ \vdots & \vdots & \ddots & \vdots \\ x_{m1} & x_{m2} & \cdots & x_{mn} \end{bmatrix} \quad (2.3)$$

或

$$\boldsymbol{X} = \begin{bmatrix} x_{1,1} & x_{1,2} & \cdots & x_{1,n} \\ x_{2,1} & x_{2,2} & \cdots & x_{2,n} \\ \vdots & \vdots & \ddots & \vdots \\ x_{m,1} & x_{m,2} & \cdots & x_{m,n} \end{bmatrix} \quad (2.4)$$

其第 (i, j) 个元素 (即矩阵的第 i 行、第 j 列元素) 为

$$x_{i,j} = [\boldsymbol{X}]_{i,j} \quad (2.5)$$

其中, $i = 1, 2, \dots, m$ 与 $j = 1, 2, \dots, n$; 符号 $[\cdot]_{i,j}$ 表示矩阵的元素。通常, 为方便起见, 也可将矩阵 \boldsymbol{X} 的第 (i, j) 个元素记作 x_{ij} 。

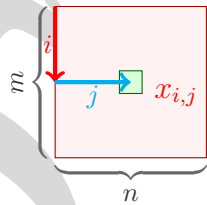


图 2.1: 矩阵 $\boldsymbol{X} \in \mathbb{R}^{m \times n}$ 及其第 (i, j) 个元素 $x_{i,j}$

据此, 矩阵 \boldsymbol{X} 有 m 个行向量、有 n 个列向量, 任意第 i 个行向量为

$$\boldsymbol{x}_i = \begin{bmatrix} x_{i,1} \\ x_{i,2} \\ \vdots \\ x_{i,n} \end{bmatrix} \in \mathbb{R}^n \quad (2.6)$$

任意第 j 个列向量为

$$\boldsymbol{x}_j = \begin{bmatrix} x_{1,j} \\ x_{2,j} \\ \vdots \\ x_{m,j} \end{bmatrix} \in \mathbb{R}^m \quad (2.7)$$

单位矩阵一般记作 \boldsymbol{I}_n , 大小为 $n \times n$, 其对角线上的元素均为 1、其他位置上的元素均为 0。

矩阵向量化

给定任意矩阵 $\mathbf{X} \in \mathbb{R}^{m \times n}$, 若矩阵的列向量为 $\mathbf{x}_1, \mathbf{x}_2, \dots, \mathbf{x}_n \in \mathbb{R}^m$, 即

$$\mathbf{X} = \begin{bmatrix} | & | & \cdots & | \\ \mathbf{x}_1 & \mathbf{x}_2 & \cdots & \mathbf{x}_n \\ | & | & \cdots & | \end{bmatrix} \quad (2.8)$$

则可对矩阵按列进行向量化, 得到的向量为

$$\text{vec}(\mathbf{X}) = \begin{bmatrix} \mathbf{x}_1 \\ \mathbf{x}_2 \\ \vdots \\ \mathbf{x}_n \end{bmatrix} \in \mathbb{R}^{mn} \quad (2.9)$$

其中, 符号 $\text{vec}(\cdot)$ 表示向量化操作。与矩阵向量化相反, 也可定义向量的矩阵化规则。

例 1. 给定矩阵 $\mathbf{X} = \begin{bmatrix} 1 & 2 \\ 3 & 4 \end{bmatrix}$ 与 $\mathbf{Y} = \begin{bmatrix} 5 & 6 & 7 \\ 8 & 9 & 10 \end{bmatrix}$, 试分别写出两个矩阵的向量化形式。

解. 根据矩阵向量化操作的定义, 有

$$\text{vec}(\mathbf{X}) = \begin{bmatrix} \mathbf{x}_1 \\ \mathbf{x}_2 \end{bmatrix} = \begin{bmatrix} 1 \\ 3 \\ 2 \\ 4 \end{bmatrix} = (1, 3, 2, 4)^\top \quad (2.10)$$

其中, 矩阵 \mathbf{X} 的列向量为

$$\mathbf{x}_1 = \begin{bmatrix} 1 \\ 3 \end{bmatrix} \quad \mathbf{x}_2 = \begin{bmatrix} 2 \\ 4 \end{bmatrix} \quad (2.11)$$

矩阵 \mathbf{Y} 的向量化为

$$\text{vec}(\mathbf{Y}) = \begin{bmatrix} \mathbf{y}_1 \\ \mathbf{y}_2 \\ \mathbf{y}_3 \end{bmatrix} = \begin{bmatrix} 5 \\ 8 \\ 6 \\ 9 \\ 7 \\ 10 \end{bmatrix} = (5, 8, 6, 9, 7, 10)^\top \quad (2.12)$$

其中, 矩阵 \mathbf{Y} 的列向量记作

$$\mathbf{y}_1 = \begin{bmatrix} 5 \\ 8 \end{bmatrix} \quad \mathbf{y}_2 = \begin{bmatrix} 6 \\ 9 \end{bmatrix} \quad \mathbf{y}_3 = \begin{bmatrix} 7 \\ 10 \end{bmatrix} \quad (2.13)$$

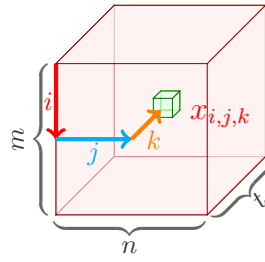
2.1.2 高阶张量

一般而言, 高阶张量可写成 $\mathcal{X} \in \mathbb{R}^{n_1 \times n_2 \times \cdots \times n_d}$, 张量的阶数为 d , 大小为 $n_1 \times n_2 \times \cdots \times n_d$ 。

三阶张量中的元素

这里以三阶张量为例, 给定任意三阶张量 $\mathcal{X} \in \mathbb{R}^{m \times n \times t}$, 其第 (i, j, k) 个元素可写作如下形式:

$$x_{i,j,k} = \mathcal{X}_{i,j,k} \quad (2.14)$$

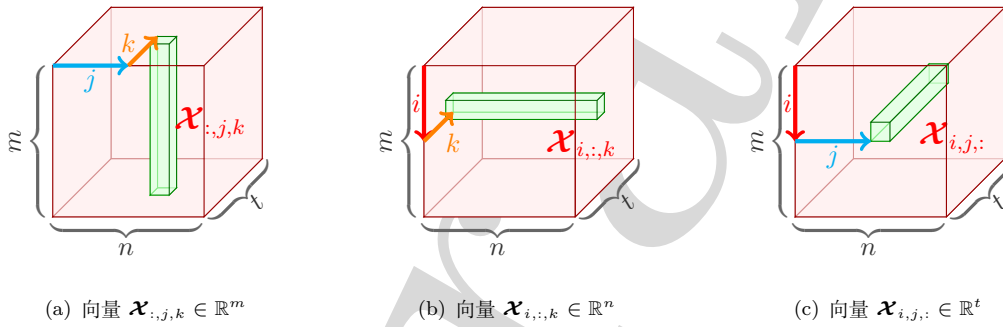
图 2.2: 三阶张量 $\mathcal{X} \in \mathbb{R}^{m \times n \times t}$ 及其第 (i, j, k) 个元素 $x_{i,j,k}$

其中, $i = 1, 2, \dots, m$ 、 $j = 1, 2, \dots, n$ 与 $k = 1, 2, \dots, t$ 。

图2.2直观地展现了三阶张量元素的示意图, 可以看出: 描述三阶张量中的某一元素需用到三个索引构成的组合, 例如 (i, j, k) 。

三阶张量中的纤维

给定任意三阶张量 $\mathcal{X} \in \mathbb{R}^{m \times n \times t}$, 其各个方向的纤维 (fiber) 都是向量, 如图2.3所示, 这些纤维分别为向量 $\mathcal{X}_{:,j,k} \in \mathbb{R}^m$ 、 $\mathcal{X}_{i,:,k} \in \mathbb{R}^n$ 与 $\mathcal{X}_{i,j,:} \in \mathbb{R}^t$, 其中, $i = 1, 2, \dots, m$ 、 $j = 1, 2, \dots, n$ 与 $k = 1, 2, \dots, t$ 。与矩阵中的行向量、列向量类似, 纤维是张量的基本组成部分。

图 2.3: 三阶张量 $\mathcal{X} \in \mathbb{R}^{m \times n \times t}$ 自三个维度的纤维

具体而言, 这些纤维可写作如下形式:

$$\mathcal{X}_{:,j,k} = \begin{bmatrix} x_{1,j,k} \\ x_{2,j,k} \\ \vdots \\ x_{m,j,k} \end{bmatrix} \in \mathbb{R}^m \quad \mathcal{X}_{i,:,k} = \begin{bmatrix} x_{i,1,k} \\ x_{i,2,k} \\ \vdots \\ x_{i,n,k} \end{bmatrix} \in \mathbb{R}^n \quad \mathcal{X}_{i,j,:} = \begin{bmatrix} x_{i,j,1} \\ x_{i,j,2} \\ \vdots \\ x_{i,j,t} \end{bmatrix} \in \mathbb{R}^t \quad (2.15)$$

三阶张量中的切片

对于任意三阶张量 $\mathcal{X} \in \mathbb{R}^{m \times n \times t}$, 可用三个维度的切片 (slice) 书写该张量, 其中, horizontal 切片共有 m 个, 分别为

$$\mathcal{X}_{1,:,:), \mathcal{X}_{2,:,:), \dots, \mathcal{X}_{m,:,:) \in \mathbb{R}^{n \times t} \quad (2.16)$$

具体而言, 任意第 i 个 horizontal 切片可写作如下形式:

$$\mathcal{X}_{i,:,:) = \begin{bmatrix} x_{i,1,1} & x_{i,1,2} & \cdots & x_{i,1,t} \\ x_{i,2,1} & x_{i,2,2} & \cdots & x_{i,2,t} \\ \vdots & \vdots & \ddots & \vdots \\ x_{i,n,1} & x_{i,n,2} & \cdots & x_{i,n,t} \end{bmatrix}, \forall i \in \{1, 2, \dots, m\} \quad (2.17)$$

lateral 切片共有 n 个, 分别为

$$\boldsymbol{\mathcal{X}}_{:,1,:}, \boldsymbol{\mathcal{X}}_{:,2,:}, \dots, \boldsymbol{\mathcal{X}}_{:,n,:} \in \mathbb{R}^{m \times t} \quad (2.18)$$

具体而言, 任意第 j 个 lateral 切片可写作如下形式:

$$\boldsymbol{\mathcal{X}}_{:,j,:} = \begin{bmatrix} x_{1,j,1} & x_{1,j,2} & \cdots & x_{1,j,t} \\ x_{2,j,1} & x_{2,j,2} & \cdots & x_{2,j,t} \\ \vdots & \vdots & \ddots & \vdots \\ x_{m,j,1} & x_{m,j,2} & \cdots & x_{m,j,t} \end{bmatrix}, \forall j \in \{1, 2, \dots, n\} \quad (2.19)$$

frontal 切片共有 t 个, 分别为

$$\boldsymbol{\mathcal{X}}_{:,:,1}, \boldsymbol{\mathcal{X}}_{:,:,2}, \dots, \boldsymbol{\mathcal{X}}_{:,:,t} \in \mathbb{R}^{m \times n} \quad (2.20)$$

具体而言, 任意第 k 个 frontal 切片可写作如下形式:

$$\boldsymbol{\mathcal{X}}_{:,:,k} = \begin{bmatrix} x_{1,1,k} & x_{1,2,k} & \cdots & x_{1,n,k} \\ x_{2,1,k} & x_{2,2,k} & \cdots & x_{2,n,k} \\ \vdots & \vdots & \ddots & \vdots \\ x_{m,1,k} & x_{m,2,k} & \cdots & x_{m,n,k} \end{bmatrix}, \forall k \in \{1, 2, \dots, t\} \quad (2.21)$$

如图2.4所示, 这些矩阵结构的切片是张量的基本组成部分。

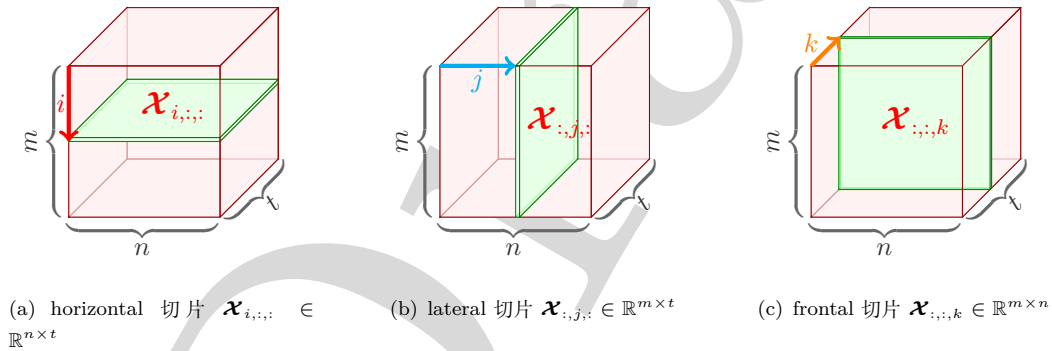


图 2.4: 三阶张量 $\boldsymbol{\mathcal{X}} \in \mathbb{R}^{m \times n \times t}$ 自三个维度的切片

例 2. 给定张量 $\boldsymbol{\mathcal{X}} \in \mathbb{R}^{2 \times 2 \times 2}$, 若其 frontal 切片为

$$\boldsymbol{\mathcal{X}}_{:,:,1} = \begin{bmatrix} x_{111} & x_{121} \\ x_{211} & x_{221} \end{bmatrix} = \begin{bmatrix} 1 & 2 \\ 3 & 4 \end{bmatrix} \quad \boldsymbol{\mathcal{X}}_{:,:,2} = \begin{bmatrix} x_{112} & x_{122} \\ x_{212} & x_{222} \end{bmatrix} = \begin{bmatrix} 5 & 6 \\ 7 & 8 \end{bmatrix} \quad (2.22)$$

试写出张量 $\boldsymbol{\mathcal{X}}$ 的 lateral 切片与 horizontal 切片。

解. 张量 $\boldsymbol{\mathcal{X}}$ 的 lateral 切片为

$$\boldsymbol{\mathcal{X}}_{:,1,:} = \begin{bmatrix} x_{111} & x_{112} \\ x_{211} & x_{212} \end{bmatrix} = \begin{bmatrix} 1 & 5 \\ 3 & 7 \end{bmatrix} \quad \boldsymbol{\mathcal{X}}_{:,2,:} = \begin{bmatrix} x_{121} & x_{122} \\ x_{221} & x_{222} \end{bmatrix} = \begin{bmatrix} 2 & 6 \\ 4 & 8 \end{bmatrix} \quad (2.23)$$

张量 $\boldsymbol{\mathcal{X}}$ 的 horizontal 切片为

$$\boldsymbol{\mathcal{X}}_{1,:,:} = \begin{bmatrix} x_{111} & x_{112} \\ x_{121} & x_{122} \end{bmatrix} = \begin{bmatrix} 1 & 5 \\ 2 & 6 \end{bmatrix} \quad \boldsymbol{\mathcal{X}}_{2,:,:} = \begin{bmatrix} x_{211} & x_{212} \\ x_{221} & x_{222} \end{bmatrix} = \begin{bmatrix} 3 & 7 \\ 4 & 8 \end{bmatrix} \quad (2.24)$$

2.1.3 高阶张量矩阵化

给定任意张量 $\mathcal{X} \in \mathbb{R}^{n_1 \times n_2 \times \cdots \times n_d}$, 阶数为 d , 若其自第 k 维度展开得到的矩阵为 $\mathbf{X}_{(k)}$, 大小为 $n_k \times \prod_{h=1, h \neq k}^d n_h$, 则张量 \mathcal{X} 的第 (i_1, i_2, \dots, i_d) 个元素对应着矩阵 $\mathbf{X}_{(k)}$ 的第 (i_k, j_k) 个元素, 其中, 矩阵 $\mathbf{X}_{(k)}$ 的列向量索引为

$$j_k = 1 + \sum_{h=1, h \neq k}^d (i_h - 1)J_h \quad (2.25)$$

在这里,

$$J_h = \prod_{l=1, l \neq k}^{h-1} n_l \quad (2.26)$$

通常, 张量展开的过程也被称为张量矩阵化 (matricization)。

为更容易理解张量展开的规则, 不妨以大小为 $3 \times 4 \times 2$ 的张量 \mathcal{X} 为例 [Kolda and Bader, 2009]。

例 3. 给定张量 $\mathcal{X} \in \mathbb{R}^{3 \times 4 \times 2}$, 若其 *frontal* 切片为

$$\mathcal{X}_{::,1} = \begin{bmatrix} 1 & 4 & 7 & 10 \\ 2 & 5 & 8 & 11 \\ 3 & 6 & 9 & 12 \end{bmatrix} \quad \mathcal{X}_{::,2} = \begin{bmatrix} 13 & 16 & 19 & 22 \\ 14 & 17 & 20 & 23 \\ 15 & 18 & 21 & 24 \end{bmatrix} \quad (2.27)$$

试根据张量矩阵化定义写出张量 \mathcal{X} 的第 $(2, 3, 2)$ 个元素 (即 20) 在 $\mathbf{X}_{(1)} \in \mathbb{R}^{3 \times 8}$ 、 $\mathbf{X}_{(2)} \in \mathbb{R}^{4 \times 6}$ 与 $\mathbf{X}_{(3)} \in \mathbb{R}^{2 \times 12}$ 的位置。

解. 在矩阵 $\mathbf{X}_{(1)}$ 中, 元素 20 的位置为 $(2, 7)$, 即

$$\begin{aligned} i_1 &= 2 \\ j_1 &= 1 + (i_2 - 1)J_2 + (i_3 - 1)J_3 \\ &= 1 + (3 - 1) \times 1 + (2 - 1) \times 4 = 7 \end{aligned} \quad (2.28)$$

在矩阵 $\mathbf{X}_{(2)}$ 中, 元素 20 的位置为 $(3, 5)$, 即

$$\begin{aligned} i_2 &= 3 \\ j_2 &= 1 + (i_1 - 1)J_1 + (i_3 - 1)J_3 \\ &= 1 + (2 - 1) \times 1 + (2 - 1) \times 3 = 5 \end{aligned} \quad (2.29)$$

在矩阵 $\mathbf{X}_{(3)}$ 中, 元素 20 的位置为 $(2, 8)$, 即

$$\begin{aligned} i_3 &= 2 \\ j_3 &= 1 + (i_1 - 1)J_1 + (i_2 - 1)J_2 \\ &= 1 + (2 - 1) \times 1 + (3 - 1) \times 3 = 8 \end{aligned} \quad (2.30)$$

例 4. 给定张量 $\mathcal{X} \in \mathbb{R}^{3 \times 4 \times 2}$, 若其 *frontal* 切片为

$$\mathcal{X}_{::,1} = \begin{bmatrix} 1 & 4 & 7 & 10 \\ 2 & 5 & 8 & 11 \\ 3 & 6 & 9 & 12 \end{bmatrix} \quad \mathcal{X}_{::,2} = \begin{bmatrix} 13 & 16 & 19 & 22 \\ 14 & 17 & 20 & 23 \\ 15 & 18 & 21 & 24 \end{bmatrix} \quad (2.31)$$

试写出张量矩阵化的结果 $\mathbf{X}_{(1)} \in \mathbb{R}^{3 \times 8}$ 、 $\mathbf{X}_{(2)} \in \mathbb{R}^{4 \times 6}$ 与 $\mathbf{X}_{(3)} \in \mathbb{R}^{2 \times 12}$ 。

解. 根据张量矩阵化规则, 张量 $\boldsymbol{\mathcal{X}}$ 自第 1 维度展开得到的矩阵 $\mathbf{X}_{(1)}$ 为

$$\mathbf{X}_{(1)} = \begin{bmatrix} \boldsymbol{\mathcal{X}}_{::,1} & \boldsymbol{\mathcal{X}}_{::,2} \end{bmatrix} = \begin{bmatrix} 1 & 4 & 7 & 10 & 13 & 16 & 19 & 22 \\ 2 & 5 & 8 & 11 & 14 & 17 & 20 & 23 \\ 3 & 6 & 9 & 12 & 15 & 18 & 21 & 24 \end{bmatrix} \quad (2.32)$$

张量 $\boldsymbol{\mathcal{X}}$ 自第 2 维度展开得到的矩阵 $\mathbf{X}_{(2)}$ 为

$$\mathbf{X}_{(2)} = \begin{bmatrix} \boldsymbol{\mathcal{X}}_{::,1}^\top & \boldsymbol{\mathcal{X}}_{::,2}^\top \end{bmatrix} = \begin{bmatrix} 1 & 2 & 3 & 13 & 14 & 15 \\ 4 & 5 & 6 & 16 & 17 & 18 \\ 7 & 8 & 9 & 19 & 20 & 21 \\ 10 & 11 & 12 & 22 & 23 & 24 \end{bmatrix} \quad (2.33)$$

张量 $\boldsymbol{\mathcal{X}}$ 自第 3 维度展开得到的矩阵 $\mathbf{X}_{(3)}$ 为

$$\mathbf{X}_{(3)} = \begin{bmatrix} \boldsymbol{\mathcal{X}}_{:,1,:}^\top & \boldsymbol{\mathcal{X}}_{:,2,:}^\top \end{bmatrix} = \begin{bmatrix} 1 & 2 & 3 & 4 & 5 & 6 & 7 & 8 & 9 & 10 & 11 & 12 \\ 13 & 14 & 15 & 16 & 17 & 18 & 19 & 20 & 21 & 22 & 23 & 24 \end{bmatrix} \quad (2.34)$$

对于任意三阶张量 $\boldsymbol{\mathcal{X}} \in \mathbb{R}^{m \times n \times t}$, 其自三个维度展开得到的矩阵分别为

$$\begin{cases} \mathbf{X}_{(1)} = \begin{bmatrix} \boldsymbol{\mathcal{X}}_{::,1} & \boldsymbol{\mathcal{X}}_{::,2} & \cdots & \boldsymbol{\mathcal{X}}_{::,t} \end{bmatrix} \in \mathbb{R}^{m \times (nt)} \\ \mathbf{X}_{(2)} = \begin{bmatrix} \boldsymbol{\mathcal{X}}_{::,1}^\top & \boldsymbol{\mathcal{X}}_{::,2}^\top & \cdots & \boldsymbol{\mathcal{X}}_{::,t}^\top \end{bmatrix} \in \mathbb{R}^{n \times (mt)} \\ \mathbf{X}_{(3)} = \begin{bmatrix} \boldsymbol{\mathcal{X}}_{:,1,:}^\top & \boldsymbol{\mathcal{X}}_{:,2,:}^\top & \cdots & \boldsymbol{\mathcal{X}}_{:,t,:}^\top \end{bmatrix} \in \mathbb{R}^{t \times (mn)} \end{cases} \quad (2.35)$$

2.1.4 高阶张量向量化

给定任意张量 $\boldsymbol{\mathcal{X}} \in \mathbb{R}^{m_1 \times m_2 \times \cdots \times m_d}$, 阶数为 d , 若其以第一个维度展开得到的矩阵为 $\mathbf{X}_{(1)}$, 则张量向量化可写作如下形式:

$$\text{vec}(\boldsymbol{\mathcal{X}}) = \text{vec}(\mathbf{X}_{(1)}) \quad (2.36)$$

例 5. 给定张量 $\boldsymbol{\mathcal{X}} \in \mathbb{R}^{2 \times 2 \times 2}$, 若其 *frontal* 切片为

$$\boldsymbol{\mathcal{X}}_{::,1} = \begin{bmatrix} x_{111} & x_{121} \\ x_{211} & x_{221} \end{bmatrix} = \begin{bmatrix} 1 & 2 \\ 3 & 4 \end{bmatrix} \quad \boldsymbol{\mathcal{X}}_{::,2} = \begin{bmatrix} x_{112} & x_{122} \\ x_{212} & x_{222} \end{bmatrix} = \begin{bmatrix} 5 & 6 \\ 7 & 8 \end{bmatrix} \quad (2.37)$$

试写出张量向量化的结果 $\text{vec}(\boldsymbol{\mathcal{X}})$ 。

解. 根据张量向量化规则, 有

$$\begin{aligned} \text{vec}(\boldsymbol{\mathcal{X}}) &= \text{vec}(\mathbf{X}_{(1)}) \\ &= \text{vec}([\boldsymbol{\mathcal{X}}_{::,1} \quad \boldsymbol{\mathcal{X}}_{::,2}]) \\ &= \text{vec} \left(\begin{bmatrix} 1 & 2 & 5 & 6 \\ 3 & 4 & 7 & 8 \end{bmatrix} \right) \\ &= (1, 3, 2, 4, 5, 7, 6, 8)^\top \end{aligned} \quad (2.38)$$

2.2 常见范数

在机器学习中, 范数本质上是一种度量函数, 将向量、矩阵甚至张量映射到非负实数。常见范数包括向量范数与矩阵范数, 这些范数通常可用于构造特定的损失函数、正则项等, 是各类机器学习模型的重要基础。

2.2.1 向量范数

l_0 范数

从定义出发, 向量的 l_0 范数表示向量中非零元素的数量。

l_1 范数

从定义出发, 向量的 l_1 范数表示向量元素的绝对值之和。给定任意向量 $\boldsymbol{x} \in \mathbb{R}^n$, 写作

$$\boldsymbol{x} = (x_1, x_2, \dots, x_n)^\top \quad (2.39)$$

其 l_1 范数为

$$\|\boldsymbol{x}\|_1 = |x_1| + |x_2| + \dots + |x_n| = \sum_{i=1}^n |x_i| \quad (2.40)$$

其中, $|\cdot|$ 为绝对值符号。图2.5描述在给定的路网上, 从地点 A 到地点 B 的距离, 即 $\sum_{i=1}^7 x_i$ 。由于曼哈顿路网为网格结构, 因此, 曼哈顿距离 (Manhattan distance) 也对应于 l_1 范数。

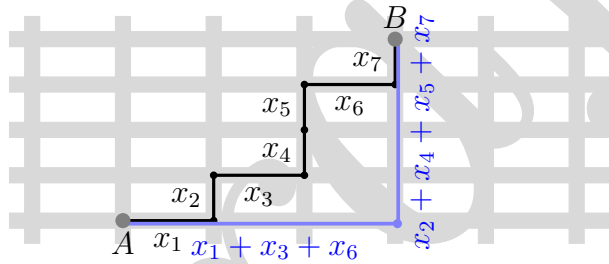


图 2.5: 地点 A 到地点 B 的距离

给定任意向量 $\boldsymbol{x} \in \mathbb{C}^n$, 写作

$$\begin{aligned} \boldsymbol{x} &= (x_1, x_2, \dots, x_n)^\top \\ &= (a_1 + b_1 i, a_2 + b_2 i, \dots, a_n + b_n i)^\top \end{aligned} \quad (2.41)$$

其中, $i = \sqrt{-1}$ 表示复数的虚部²。则向量 \boldsymbol{x} 的 l_1 范数为

$$\begin{aligned} \|\boldsymbol{x}\|_1 &= |x_1| + |x_2| + \dots + |x_n| \\ &= \sqrt{a_1^2 + b_1^2} + \sqrt{a_2^2 + b_2^2} + \dots + \sqrt{a_n^2 + b_n^2} \end{aligned} \quad (2.42)$$

l_2 范数

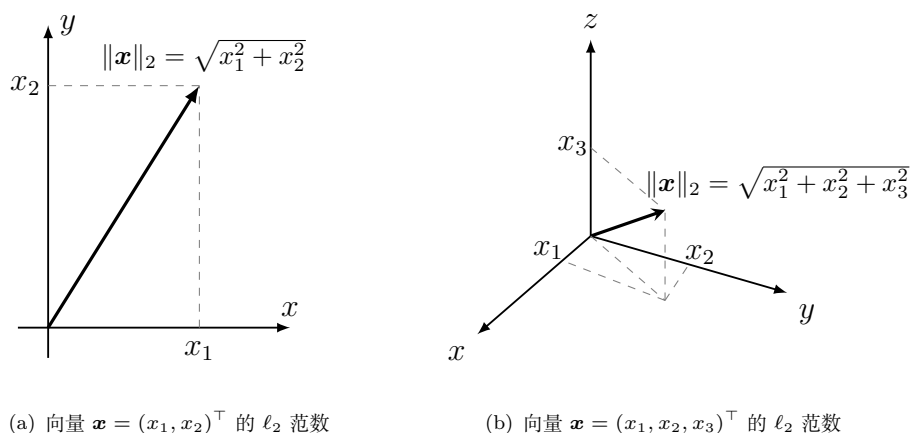
l_2 范数是一种常见的向量范数³, 表示向量元素的平方和开根号, 一般用 $\|\cdot\|_2$ 表示。给定任意向量 $\boldsymbol{x} \in \mathbb{R}^n$, 其 l_2 范数为

$$\|\boldsymbol{x}\|_2 = \sqrt{x_1^2 + x_2^2 + \dots + x_n^2} = \sqrt{\sum_{i=1}^n x_i^2} \quad (2.43)$$

如图2.6所示, 在笛卡尔坐标系上, 向量的 l_2 范数对应着初等数学中的向量的模。

²在本文中, 由于对复数的讨论较少, 因此, i 除了在少数情况下表示复数的虚部, 多数均表示索引。

³ l_2 范数又被称为 Euclidean 范数, 即欧式范数。

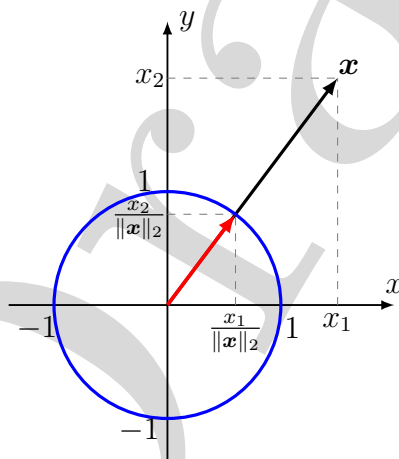
(a) 向量 $\mathbf{x} = (x_1, x_2)^\top$ 的 l_2 范数(b) 向量 $\mathbf{x} = (x_1, x_2, x_3)^\top$ 的 l_2 范数图 2.6: 向量的 l_2 范数

例 6. 在线性代数中, 单位向量是 l_2 范数为 1 的向量。给定任意 $\mathbf{x} = (x_1, x_2)^\top \in \mathbb{R}^2$, 在笛卡尔坐标系上, 试绘制相应的单位向量。

解. 根据定义, 向量 \mathbf{x} 对应的单位向量为

$$\frac{\mathbf{x}}{\|\mathbf{x}\|_2} = \frac{1}{\sqrt{x_1^2 + x_2^2}}(x_1, x_2)^\top \quad (2.44)$$

在笛卡尔坐标系上, 单位向量如图 2.7 所示。

图 2.7: 向量 \mathbf{x} 对应的单位向量

给定任意向量 $\mathbf{x} \in \mathbb{C}^n$, 写作

$$\begin{aligned} \mathbf{x} &= (x_1, x_2, \dots, x_n)^\top \\ &= (a_1 + b_1i, a_2 + b_2i, \dots, a_n + b_ni)^\top \end{aligned} \quad (2.45)$$

则向量 \mathbf{x} 的 l_2 范数为

$$\begin{aligned} \|\mathbf{x}\|_2 &= \sqrt{|x_1|^2 + |x_2|^2 + \dots + |x_n|^2} \\ &= \sqrt{a_1^2 + b_1^2 + a_2^2 + b_2^2 + \dots + a_n^2 + b_n^2} \end{aligned} \quad (2.46)$$

令 \cdot^H 表示复向量的共轭转置, 则

$$\|\mathbf{x}\|_2 = \sqrt{x_1\bar{x}_1 + x_2\bar{x}_2 + \dots + x_n\bar{x}_n} = \sqrt{\mathbf{x}^H \mathbf{x}} \quad (2.47)$$

其中, $\bar{x} = a - bi$ 是 $x = a + bi$ 的共轭复数。

l_p 范数

相比于向量的 l_1 范数与 l_2 范数, l_p 范数是更为一般形式的范数。给定任意向量 $\boldsymbol{x} \in \mathbb{R}^n$, 其 l_p 范数为

$$\|\boldsymbol{x}\|_p = (|x_1|^p + |x_2|^p + \cdots + |x_n|^p)^{1/p} = \left(\sum_{i=1}^n |x_i|^p\right)^{1/p} \quad (2.48)$$

其中, $p \geq 1$ 。

在这里, 当 $p = 1$ 时, l_p 范数即为 l_1 范数; 当 $p = 2$ 时, l_p 范数即为 l_2 范数; 当 $p \rightarrow \infty$ 时, l_p 范数即为无穷范数, 写作 $\|\boldsymbol{x}\|_\infty = \max\{|x_1|, |x_2|, \cdots, |x_n|\}$ 。

直观解释

给定向量 $\boldsymbol{x} = (x_1, x_2)^\top \in \mathbb{R}^2$, 不妨令 $\|\boldsymbol{x}\|_p = 1$:

- 当 $p = 1$ 时, 向量元素的取值在边长为 $\sqrt{2}$ 、绕坐标原点顺时针旋转 45° 的正方形上, 即图2.8(a);
- 当 $p = 2$ 时, 向量元素的取值在以坐标原点为圆心的单位圆上, 即图2.8(b);
- 当 $p \rightarrow \infty$ 时, 向量元素的取值在边长为 2 的正方形上, 即图2.8(c)。

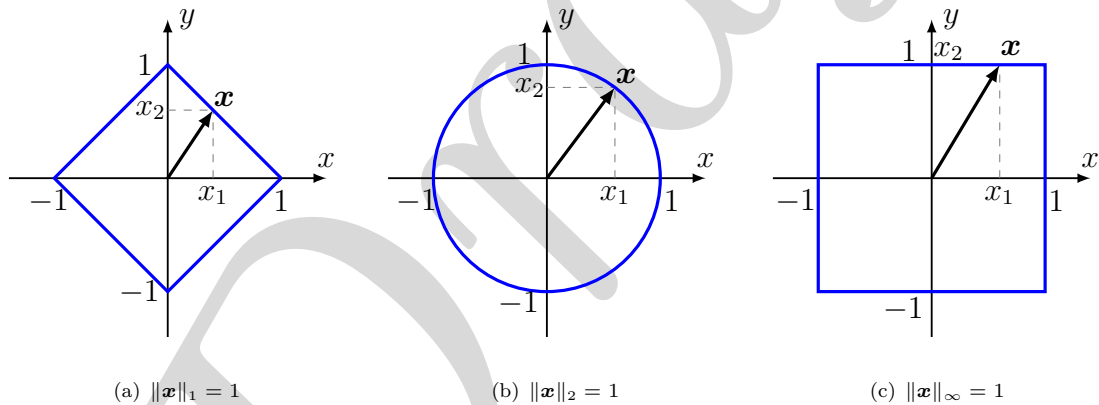


图 2.8: 向量 $\boldsymbol{x} = (x_1, x_2)^\top$ 的 l_p 范数

2.2.2 矩阵的 Frobenius 范数

很多时候, 矩阵范数都是向量范数在矩阵上的推广。从定义出发, 矩阵的 Frobenius 范数⁴表示矩阵元素的平方和开根号, 一般用 $\|\cdot\|_F$ 表示。对于任意矩阵 $\boldsymbol{X} \in \mathbb{R}^{m \times n}$, 其 Frobenius 范数为

$$\|\boldsymbol{X}\|_F = \sqrt{\sum_{i=1}^m \sum_{j=1}^n x_{ij}^2} \quad (2.49)$$

需要注意的是, Frobenius 范数有别于 l_2 范数, 这是因为 l_2 范数是定义在向量上。

例 7. 给定矩阵 $\boldsymbol{X} = \begin{bmatrix} 2 & 1 & 1 \\ 1 & 2 & 1 \\ 0 & 0 & 3 \end{bmatrix}$, 试写出矩阵的 Frobenius 范数。

⁴有时候, Frobenius 范数被简称为 F-范数。

解. 根据 Frobenius 范数的定义, 有

$$\|\mathbf{X}\|_F = \sqrt{2^2 + 1^2 + 1^2 + 1^2 + 2^2 + 1^2 + 3^2} = \sqrt{21} \quad (2.50)$$

2.2.3 矩阵的谱范数

2.3 基本运算

2.3.1 向量内积

在初等数学中, 我们学习过平面向量夹角的计算。给定任意向量 $\mathbf{x} = (x_1, x_2)^\top$ 与 $\mathbf{y} = (y_1, y_2)^\top$, 有

$$\cos \theta = \frac{x_1 y_1 + x_2 y_2}{\sqrt{x_1^2 + x_2^2} \sqrt{y_1^2 + y_2^2}} \quad (2.51)$$

其中, θ 为向量之间的夹角, $\cos \theta$ 为夹角余弦值。

实际上, 夹角余弦值的分子项对应着向量内积, 即

$$\mathbf{x}^\top \mathbf{y} = x_1 y_1 + x_2 y_2 \quad (2.52)$$

分母项对应着 l_2 范数⁵的乘积, 即

$$\|\mathbf{x}\|_2 \cdot \|\mathbf{y}\|_2 = \sqrt{x_1^2 + x_2^2} \sqrt{y_1^2 + y_2^2} \quad (2.53)$$

因此, 夹角余弦值可写成

$$\cos \theta = \frac{\mathbf{x}^\top \mathbf{y}}{\|\mathbf{x}\|_2 \cdot \|\mathbf{y}\|_2} \quad (2.54)$$

例 8. 给定向量 $\mathbf{x} = (1, 2)^\top$ 与 $\mathbf{y} = (2, 1)^\top$, 试写出向量之间的夹角余弦值。

解. 根据定义, 有

$$\cos \theta = \frac{1 \times 2 + 2 \times 1}{\sqrt{1^2 + 2^2} \sqrt{2^2 + 1^2}} = \frac{4}{5} \quad (2.55)$$

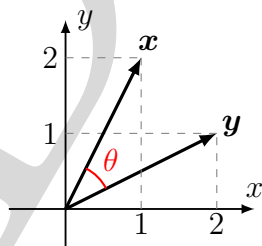


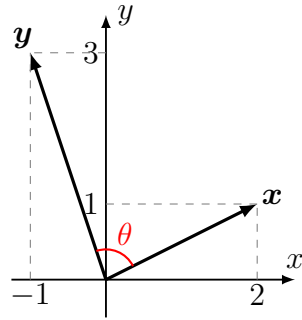
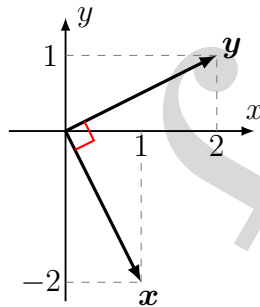
图 2.9: 向量 $\mathbf{x} = (1, 2)^\top$ 与 $\mathbf{y} = (2, 1)^\top$ 之间的夹角 θ

例 9. 给定向量 $\mathbf{x} = (2, 1)^\top$ 与 $\mathbf{y} = (-1, 3)^\top$, 试写出向量之间的夹角余弦值。

解. 根据定义, 有

$$\cos \theta = \frac{2 \times (-1) + 1 \times 3}{\sqrt{2^2 + 1^2} \sqrt{(-1)^2 + 3^2}} = -\frac{\sqrt{2}}{10} \quad (2.56)$$

例 10. 给定向量 $\mathbf{x} = (1, -2)^\top$ 与 $\mathbf{y} = (2, 1)^\top$, 试写出向量之间的夹角余弦值。

图 2.10: 向量 $\boldsymbol{x} = (2, 1)^\top$ 与 $\boldsymbol{y} = (-1, 3)^\top$ 之间的夹角 θ 图 2.11: 向量 $\boldsymbol{x} = (1, -2)^\top$ 与 $\boldsymbol{y} = (2, 1)^\top$ 之间的夹角 θ

解. 根据定义, 有

$$\cos \theta = \frac{1 \times (-2) + 2 \times 1}{\sqrt{1^2 + (-2)^2} \sqrt{2^2 + 1^2}} = 0 \quad (2.57)$$

表明向量 \boldsymbol{x} 与 \boldsymbol{y} 相互垂直, 即线性代数中的向量正交 (orthogonal)。

向量内积与 l_2 范数之间的关系为

$$\boldsymbol{x}^\top \boldsymbol{y} = \|\boldsymbol{x}\|_2 \cdot (\|\boldsymbol{y}\|_2 \cdot \cos \theta) = \|\boldsymbol{y}\|_2 \cdot (\|\boldsymbol{x}\|_2 \cdot \cos \theta) \quad (2.58)$$

其中, 如图2.12所示, $\|\boldsymbol{y}\|_2 \cdot \cos \theta$ 可被描述为向量 \boldsymbol{y} 在向量 \boldsymbol{x} 上的投影, $\|\boldsymbol{x}\|_2 \cdot \cos \theta$ 可被描述为向量 \boldsymbol{x} 在向量 \boldsymbol{y} 上的投影。由此不难看出: 向量 \boldsymbol{x} 与 \boldsymbol{y} 的内积可以看作是向量 \boldsymbol{x} 在向量 \boldsymbol{y} 上的投影与向量 \boldsymbol{y} 的模的乘积, 反之亦成立。

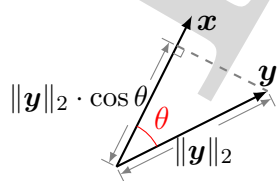
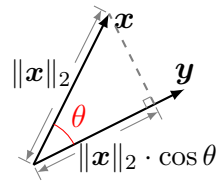
(a) 向量 \boldsymbol{y} 投影在向量 \boldsymbol{x} 上(b) 向量 \boldsymbol{x} 投影在向量 \boldsymbol{y} 上

图 2.12: 向量内积从投影角度的解释

由于 $\cos \theta \leq 1$, 因此

$$\boldsymbol{x}^\top \boldsymbol{y} \leq \|\boldsymbol{x}\|_2 \cdot \|\boldsymbol{y}\|_2 \quad (2.59)$$

⁵在初等数学中, 一般称 $\|\boldsymbol{x}\|_2 = \sqrt{x_1^2 + x_2^2}$ 为向量 $\boldsymbol{x} = (x_1, x_2)^\top$ 的模 (modulus)。

回到向量内积的定义，给定任意向量 $\boldsymbol{x}, \boldsymbol{y} \in \mathbb{R}^T$ ，向量之间的内积为

$$\boldsymbol{x}^\top \boldsymbol{y} = \sum_{t=1}^T x_t y_t \quad (2.60)$$

或写成

$$\langle \boldsymbol{x}, \boldsymbol{y} \rangle = \sum_{t=1}^T x_t y_t \quad (2.61)$$

其中， $\langle \cdot, \cdot \rangle$ 表示内积符号。

在线性代数中，内积是一个基本操作，可用于度量两个向量之间的相似性。从上述介绍可以看出，向量内积既能描述两个向量之间的夹角关系，也能描述两个向量之间的投影关系。

例 11. 给定向量 $\boldsymbol{x} = (1, 2, 3, 4)^\top$ 与 $\boldsymbol{y} = (2, -1, 3, 0)^\top$ ，试写出向量内积 $\boldsymbol{x}^\top \boldsymbol{y}$ 。

解. 根据定义，有

$$\boldsymbol{x}^\top \boldsymbol{y} = 1 \times 2 + 2 \times (-1) + 3 \times 3 + 4 \times 0 = 9 \quad (2.62)$$

2.3.2 矩阵乘法

二元一次方程组

在初等数学中，二元一次方程组通常可写作如下形式：

$$\begin{cases} a_{11}x_1 + a_{12}x_2 = b_1 \\ a_{21}x_1 + a_{22}x_2 = b_2 \end{cases} \quad (2.63)$$

其中，系数 $a_{11}, a_{12}, a_{21}, a_{22}$ 可构造出系数矩阵：

$$\boldsymbol{A} = \begin{bmatrix} a_{11} & a_{12} \\ a_{21} & a_{22} \end{bmatrix} \quad (2.64)$$

方程右侧可写成如下向量：

$$\boldsymbol{b} = \begin{bmatrix} b_1 \\ b_2 \end{bmatrix} \quad (2.65)$$

若令 $\boldsymbol{x} = (x_1, x_2)^\top$ ，则二元一次方程组可被描述成一个线性系统，即

$$\boldsymbol{A}\boldsymbol{x} = \boldsymbol{b} \quad (2.66)$$

矩阵与向量相乘

在线性系统 $\boldsymbol{A}\boldsymbol{x} = \boldsymbol{b}$ 中，令矩阵 \boldsymbol{A} 的行向量为 $\boldsymbol{a}_1 = (a_{11}, a_{12})^\top$ 与 $\boldsymbol{a}_2 = (a_{21}, a_{22})^\top$ ，则矩阵与向量之间相乘的基本规则为

$$\boldsymbol{A}\boldsymbol{x} = \begin{bmatrix} a_{11} & a_{12} \\ a_{21} & a_{22} \end{bmatrix} \begin{bmatrix} x_1 \\ x_2 \end{bmatrix} = \begin{bmatrix} \boldsymbol{a}_1^\top \\ \boldsymbol{a}_2^\top \end{bmatrix} \boldsymbol{x} = \begin{bmatrix} \boldsymbol{a}_1^\top \boldsymbol{x} \\ \boldsymbol{a}_2^\top \boldsymbol{x} \end{bmatrix} = \begin{bmatrix} a_{11}x_1 + a_{12}x_2 \\ a_{21}x_1 + a_{22}x_2 \end{bmatrix} \quad (2.67)$$

另一种更为简洁的写法是

$$\boldsymbol{A}\boldsymbol{x} = \begin{bmatrix} a_{11} & a_{12} \\ a_{21} & a_{22} \end{bmatrix} \begin{bmatrix} x_1 \\ x_2 \end{bmatrix} = x_1 \begin{bmatrix} a_{11} \\ a_{21} \end{bmatrix} + x_2 \begin{bmatrix} a_{12} \\ a_{22} \end{bmatrix} = \begin{bmatrix} a_{11}x_1 + a_{12}x_2 \\ a_{21}x_1 + a_{22}x_2 \end{bmatrix} \quad (2.68)$$

例 12. 给定矩阵 $\boldsymbol{A} = \begin{bmatrix} 1 & 2 \\ 3 & 4 \end{bmatrix}$ 与 $\boldsymbol{x} = \begin{bmatrix} 2 \\ -1 \end{bmatrix}$ ，试写出 $\boldsymbol{A}\boldsymbol{x}$ 。

解. 根据矩阵与向量之间相乘的基本规则, 有

$$\mathbf{Ax} = \begin{bmatrix} 1 & 2 \\ 3 & 4 \end{bmatrix} \begin{bmatrix} 2 \\ -1 \end{bmatrix} = 2 \times \begin{bmatrix} 1 \\ 3 \end{bmatrix} + (-1) \times \begin{bmatrix} 2 \\ 4 \end{bmatrix} = \begin{bmatrix} 2 \\ 6 \end{bmatrix} + \begin{bmatrix} -2 \\ -4 \end{bmatrix} = \begin{bmatrix} 0 \\ 2 \end{bmatrix} \quad (2.69)$$

在笛卡尔坐标系上, 矩阵 \mathbf{A} 与向量 \mathbf{x} 相乘可直观描述为图 2.13: 第一步, 分别写出矩阵 \mathbf{A} 的两个列向量, 即 $(1, 3)^\top$ 与 $(2, 4)^\top$; 第二步, 对两个向量分别乘以系数 2 与 -1 ; 第三步, 将得到的两个向量进行相加。

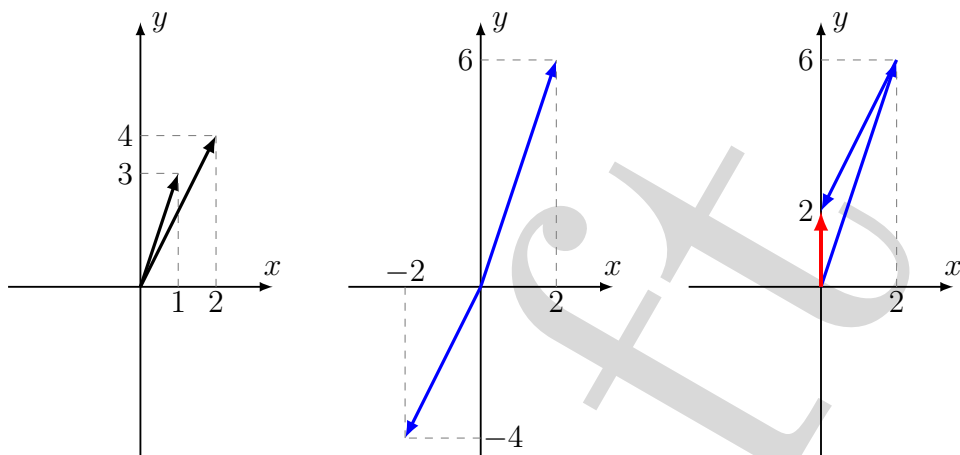


图 2.13: 矩阵 \mathbf{A} 与向量 \mathbf{x} 相乘

例 13. 给定矩阵 $\mathbf{A} = \begin{bmatrix} 1 & 2 & 3 \\ 4 & 5 & 6 \end{bmatrix}$ 与向量 $\mathbf{x} = \begin{bmatrix} 2 \\ -1 \\ 1 \end{bmatrix}$, 试写出 \mathbf{Ax} 。

解. 根据矩阵与向量之间相乘的基本规则, 有

$$\mathbf{Ax} = \begin{bmatrix} 1 & 2 & 3 \\ 4 & 5 & 6 \end{bmatrix} \begin{bmatrix} 2 \\ -1 \\ 1 \end{bmatrix} = 2 \times \begin{bmatrix} 1 \\ 4 \end{bmatrix} + (-1) \times \begin{bmatrix} 2 \\ 5 \end{bmatrix} + 1 \times \begin{bmatrix} 3 \\ 6 \end{bmatrix} = \begin{bmatrix} 2 \\ 8 \end{bmatrix} + \begin{bmatrix} -2 \\ -5 \end{bmatrix} + \begin{bmatrix} 3 \\ 6 \end{bmatrix} = \begin{bmatrix} 3 \\ 9 \end{bmatrix} \quad (2.70)$$

线性变换

给定一个线性函数 $f(x) = ax$, 输入一个数 2, 则输出的数为 $2a$; 类似地, 给定一个线性变换 (linear transformation) $f(\mathbf{x}) = \mathbf{Ax}$, 输入一个向量 $\mathbf{x} \in \mathbb{R}^n$, 会得到另一个向量 $\mathbf{Ax} \in \mathbb{R}^n$ 。线性变换与线性函数的区别在于输入是向量, 而非一个数。在线性变换的过程中, 向量 \mathbf{x} 通过移动变成了 \mathbf{Ax} 。

举例来说, 给定矩阵 $\mathbf{A} = \begin{bmatrix} 2 & -1 \\ 1 & 3 \end{bmatrix}$ 与向量 $\mathbf{x} = \begin{bmatrix} 2 \\ \frac{1}{2} \end{bmatrix}$, 则

- 第一步, 分别写出矩阵 \mathbf{A} 的两个列向量, 即 $(2, 1)^\top$ 与 $(-1, 3)^\top$, 并作为基向量;
- 第二步, 对两个基向量分别乘以系数 2 与 $\frac{1}{2}$ 进行伸缩, 分别得到向量 $(4, 2)^\top$ 与 $(-\frac{1}{2}, \frac{3}{2})^\top$;
- 第三步, 两个向量相加得到线性变换后的向量, 即 $(\frac{7}{2}, \frac{7}{2})^\top$ 。

整个过程可归纳为

$$\mathbf{Ax} = \begin{bmatrix} 2 & -1 \\ 1 & 3 \end{bmatrix} \begin{bmatrix} 2 \\ \frac{1}{2} \end{bmatrix} = 2 \times \begin{bmatrix} 2 \\ 1 \end{bmatrix} + \frac{1}{2} \times \begin{bmatrix} -1 \\ 3 \end{bmatrix} = \begin{bmatrix} 4 \\ 2 \end{bmatrix} + \begin{bmatrix} -\frac{1}{2} \\ \frac{3}{2} \end{bmatrix} = \begin{bmatrix} \frac{7}{2} \\ \frac{7}{2} \end{bmatrix} \quad (2.71)$$

这里的线性变换 $f(\boldsymbol{x}) = \boldsymbol{A}\boldsymbol{x}$ 也可写成如下形式:

$$f\left(\begin{bmatrix} x_1 \\ x_2 \end{bmatrix}\right) = \begin{bmatrix} 2 & -1 \\ 1 & 3 \end{bmatrix} \begin{bmatrix} x_1 \\ x_2 \end{bmatrix} = x_1 \times \begin{bmatrix} 2 \\ 1 \end{bmatrix} + x_2 \times \begin{bmatrix} -1 \\ 3 \end{bmatrix} = \begin{bmatrix} 2x_1 - x_2 \\ x_1 + 3x_2 \end{bmatrix} \quad (2.72)$$

或者

$$f(x_1, x_2) = (2x_1 - x_2, x_1 + 3x_2) \quad (2.73)$$

在这里, 线性变换 $\boldsymbol{A}\boldsymbol{x}$ 可直观描述为图2.14。

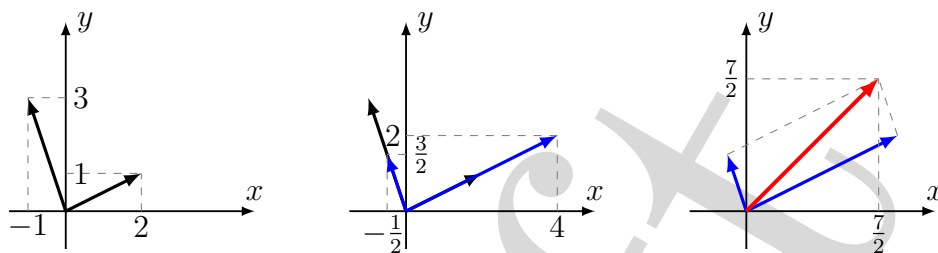


图 2.14: 线性变换 $f(\boldsymbol{x}) = \boldsymbol{A}\boldsymbol{x}$ 的示意图

矩阵与矩阵相乘

以此为基础, 给定任意矩阵 $\boldsymbol{A} \in \mathbb{R}^{m \times n}$ 与 $\boldsymbol{X} \in \mathbb{R}^{n \times p}$, 矩阵 \boldsymbol{A} 的行向量为 $\{\boldsymbol{a}_1, \boldsymbol{a}_2, \dots, \boldsymbol{a}_m\}$, 矩阵 \boldsymbol{X} 的列向量为 $\{\boldsymbol{x}_1, \boldsymbol{x}_2, \dots, \boldsymbol{x}_p\}$, 则矩阵 \boldsymbol{A} 与 \boldsymbol{X} 相乘可得到

$$\boldsymbol{A}\boldsymbol{X} = \begin{bmatrix} \boldsymbol{a}_1^\top \boldsymbol{x}_1 & \boldsymbol{a}_1^\top \boldsymbol{x}_2 & \cdots & \boldsymbol{a}_1^\top \boldsymbol{x}_p \\ \boldsymbol{a}_2^\top \boldsymbol{x}_1 & \boldsymbol{a}_2^\top \boldsymbol{x}_2 & \cdots & \boldsymbol{a}_2^\top \boldsymbol{x}_p \\ \vdots & \vdots & \ddots & \vdots \\ \boldsymbol{a}_m^\top \boldsymbol{x}_1 & \boldsymbol{a}_m^\top \boldsymbol{x}_2 & \cdots & \boldsymbol{a}_m^\top \boldsymbol{x}_p \end{bmatrix} \in \mathbb{R}^{m \times p} \quad (2.74)$$

例 14. 给定任意矩阵

$$\boldsymbol{A} = \begin{bmatrix} a & b \\ c & d \end{bmatrix} \in \mathbb{R}^{2 \times 2} \quad \boldsymbol{X} = \begin{bmatrix} e & f & g \\ h & i & j \end{bmatrix} \in \mathbb{R}^{2 \times 3} \quad (2.75)$$

试写出 $\boldsymbol{A}\boldsymbol{X}$ 。

解.

$$\boldsymbol{A}\boldsymbol{X} = \begin{bmatrix} ae + bh & af + bi & ag + bj \\ ce + dh & cf + di & cg + dj \end{bmatrix} \in \mathbb{R}^{2 \times 3} \quad (2.76)$$

例 15. 给定矩阵 $\boldsymbol{A} = \begin{bmatrix} 1 & 2 \\ 3 & 4 \end{bmatrix}$ 与 $\boldsymbol{X} = \begin{bmatrix} 5 & 6 & 7 \\ 8 & 9 & 10 \end{bmatrix}$, 试写出 $\boldsymbol{A}\boldsymbol{X}$ 。

解.

$$\begin{aligned} \boldsymbol{A}\boldsymbol{X} &= \begin{bmatrix} 1 \times 5 + 2 \times 8 & 1 \times 6 + 2 \times 9 & 1 \times 7 + 2 \times 10 \\ 3 \times 5 + 4 \times 8 & 3 \times 6 + 4 \times 9 & 3 \times 7 + 4 \times 10 \end{bmatrix} \\ &= \begin{bmatrix} 21 & 24 & 27 \\ 47 & 54 & 61 \end{bmatrix} \end{aligned} \quad (2.77)$$

2.3.3 矩阵的行列式

对于任意方阵 $A \in \mathbb{R}^{n \times n}$, 行列式 (determinant) 作为一个数值可用于表征矩阵的特定信息, 如可逆与否, 并且对求解线性方程组非常重要。一般而言, 行列式可认为是一个函数, 输入是一个大小为 $n \times n$ 的方阵, 输出则是一个数值。

计算规则

给定一个大小为 2×2 的矩阵, 例如

$$\begin{bmatrix} a & b \\ c & d \end{bmatrix} \quad (2.78)$$

该矩阵的行列式计算过程为:

- 第一步, 抽取矩阵的第一行第一个元素 a , 将其与剩余子矩阵的行列式相乘⁶, 即元素 d , 得到 ad ;
- 第二步, 抽取矩阵的第一行第二个元素 b , 将其与剩余子矩阵的行列式相乘, 即元素 c , 得到 bc ;
- 第三步, 矩阵的行列式为 ad 与 bc 相减, 即

$$\det \left(\begin{bmatrix} a & b \\ c & d \end{bmatrix} \right) = ad - bc \quad (2.79)$$

其中, 符号 $\det(\cdot)$ 表示行列式。通常也可将行列式写成

$$\begin{vmatrix} a & b \\ c & d \end{vmatrix} \quad (2.80)$$

需要注意的是, 行列式的数值会出现负值, 如果对行列式取绝对值, 需写成如下形式:

$$\left| \det \left(\begin{bmatrix} a & b \\ c & d \end{bmatrix} \right) \right| \quad (2.81)$$

给定一个大小为 3×3 的矩阵, 例如

$$\begin{bmatrix} a & b & c \\ d & e & f \\ g & h & i \end{bmatrix} \quad (2.82)$$

该矩阵的行列式计算过程为:

- 第一步, 抽取矩阵的第一行第一个元素 a , 将其与剩余子矩阵的行列式相乘, 即 $\det \left(\begin{bmatrix} e & f \\ h & i \end{bmatrix} \right) = ei - fh$, 得到 $a(ei - fh)$;
- 第二步, 抽取矩阵的第一行第二个元素 b , 将其与剩余子矩阵的行列式相乘, 即 $\det \left(\begin{bmatrix} d & f \\ g & i \end{bmatrix} \right) = di - fg$, 得到 $b(di - fg)$;
- 第三步, 抽取矩阵的第一行第三个元素 c , 将其与剩余子矩阵的行列式相乘, 即 $\det \left(\begin{bmatrix} d & e \\ g & h \end{bmatrix} \right) = dh - eg$, 得到 $c(dh - eg)$;

⁶标量 (scalar) 的行列式是其自身。

- 第四步，矩阵的行列式为

$$\begin{aligned} \det \begin{pmatrix} a & b & c \\ d & e & f \\ g & h & i \end{pmatrix} &= a \cdot \det \begin{pmatrix} e & f \\ h & i \end{pmatrix} - b \cdot \det \begin{pmatrix} d & f \\ g & i \end{pmatrix} + c \cdot \det \begin{pmatrix} d & e \\ g & h \end{pmatrix} \\ &= a(ei - fh) - b(di - fg) + c(dh - eg) \end{aligned} \quad (2.83)$$

上述计算行列式的过程可泛化到更大的矩阵上，然而，随着矩阵变大，计算过程会明显变得复杂一些。例如，计算大小为 4×4 的矩阵的行列式时，需计算大小为 3×3 的子矩阵的行列式。在线性代数中，当矩阵的行列式为 0 时，说明该矩阵不可逆。

直观解释

在笛卡尔坐标系上，如图2.15(a)所示，单位向量 $(1, 0)^\top$ 与 $(0, 1)^\top$ 构成的几何形状面积为 1。在这里，单位向量 $(1, 0)^\top$ 与 $(0, 1)^\top$ 恰好是单位矩阵 $\mathbf{I} = \begin{bmatrix} 1 & 0 \\ 0 & 1 \end{bmatrix}$ 的列向量，而几何形状的面积即对应着行列式的数值大小，即 $\det(\mathbf{I}) = 1$ 。

需要注意的是，给定矩阵 $\mathbf{A} = \begin{bmatrix} 0 & 1 \\ 1 & 0 \end{bmatrix}$ ，尽管单位向量 $(0, 1)^\top$ 与 $(1, 0)^\top$ 构成的几何形状面积为 1，如图2.15(b)所示，但由于两个向量的顺序发生了转变，因此，矩阵的行列式为 $\det(\mathbf{A}) = -1$ 。

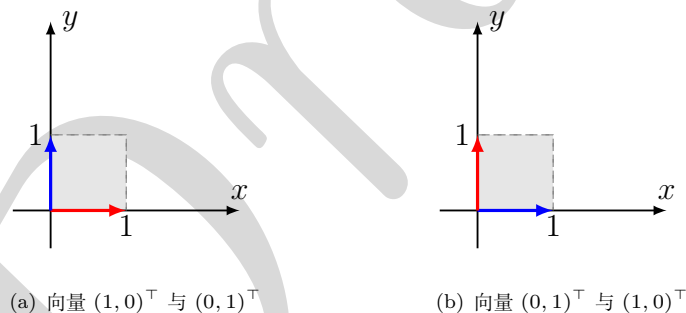


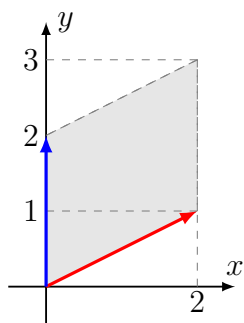
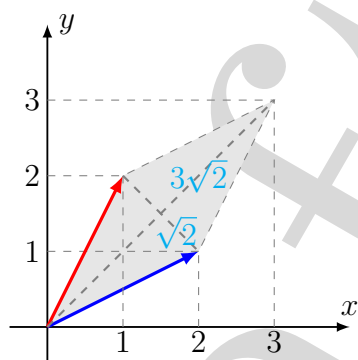
图 2.15: 单位向量构成的几何形状

给定一个大小为 2×2 的矩阵 $\mathbf{A} = \begin{bmatrix} 2 & 0 \\ 1 & 2 \end{bmatrix}$ ，其列向量分别为 $(2, 1)^\top$ 与 $(0, 2)^\top$ ，如图2.16，构成的几何形状面积为 4，因此，矩阵的行列式为 $\det(\mathbf{A}) = 4$ 。同理，令 $\mathbf{A} = \begin{bmatrix} 0 & 2 \\ 2 & 1 \end{bmatrix}$ ，则矩阵的行列式为 $\det(\mathbf{A}) = -4$ 。

例 16. 给定矩阵 $\mathbf{A} = \begin{bmatrix} 1 & 2 \\ 2 & 1 \end{bmatrix}$ ，试根据几何形状的面积计算矩阵的行列式。

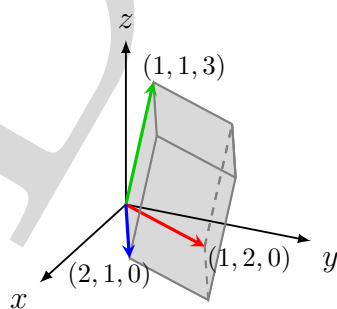
解. 如图2.17所示，矩阵 \mathbf{A} 的列向量构成的几何形状为菱形，面积为 $\frac{1}{2} \times 3\sqrt{2} \times \sqrt{2} = 3$ 。根据两个向量的方向，矩阵的行列式为负数，即 $\det(\mathbf{A}) = -3$ 。

上面的例子仅仅讨论了大小为 2×2 的矩阵，对于 3×3 的矩阵，其行列式对应着几何形状的面积 (volume)，行列式的正负号可根据右手螺旋定则判断；对于更大的矩阵，其行列式的绝对值可以理解为几何形状的超体积 (hypervolume)。

图 2.16: 向量 $(2,1)^\top$ 与 $(0,2)^\top$ 构成的几何形状图 2.17: 向量 $(1,2)^\top$ 与 $(2,1)^\top$ 构成的几何形状

例 17. 给定矩阵 $\mathbf{A} = \begin{bmatrix} 2 & 1 & 1 \\ 1 & 2 & 1 \\ 0 & 0 & 3 \end{bmatrix}$, 试根据几何形状的面积计算矩阵的行列式。

解. 如图 2.18 所示, 根据面积计算公式, 立方体的底面积为 3、高为 3, 故体积为 9。由此, 矩阵的行列式为 $\det(\mathbf{A}) = 9$ 。

图 2.18: 向量 $(2,1,0)^\top$ 、 $(1,2,0)^\top$ 与 $(1,1,3)^\top$ 构成的几何形状

2.3.4 可逆矩阵

可逆矩阵为满秩矩阵, 行列式不为 0。

2.3.5 矩阵的迹

定义

矩阵的迹 (trace) 是线性代数中的重要概念, 表示矩阵的对角线元素之和, 一般采用符号 $\text{tr}(\cdot)$ 进行书写⁷, 在这里, 矩阵均为方阵。给定任意方阵 $\mathbf{X} \in \mathbb{R}^{n \times n}$, 该矩阵的迹为

$$\text{tr}(\mathbf{X}) = \sum_{i=1}^n x_{ii} \quad (2.84)$$

矩阵的迹经常出现在各类机器学习模型的损失函数中, 从代数角度而言, 它与散度 (divergence) 以及特征值联系密切。

例 18. 给定矩阵 $\mathbf{X} = \begin{bmatrix} 2 & 1 & 1 \\ 1 & 2 & 1 \\ 0 & 0 & 3 \end{bmatrix}$, 试写出矩阵的迹 $\text{tr}(\mathbf{X})$ 。

解. 根据定义, 有

$$\text{tr}(\mathbf{X}) = 2 + 2 + 3 = 7 \quad (2.85)$$

矩阵相加

给定任意方阵 $\mathbf{X}, \mathbf{Y} \in \mathbb{R}^{n \times n}$, 矩阵 $\mathbf{X} + \mathbf{Y}$ 的迹可写成如下形式:

$$\text{tr}(\mathbf{X} + \mathbf{Y}) = \text{tr}(\mathbf{X}) + \text{tr}(\mathbf{Y}) \quad (2.86)$$

令 $\alpha, \beta \in \mathbb{R}$ 为标量, 恒有

$$\text{tr}(\alpha\mathbf{X} + \beta\mathbf{Y}) = \alpha\text{tr}(\mathbf{X}) + \beta\text{tr}(\mathbf{Y}) \quad (2.87)$$

例 19. 给定矩阵 $\mathbf{X} = \begin{bmatrix} 2 & 1 & 1 \\ 1 & 2 & 1 \\ 0 & 0 & 3 \end{bmatrix}$ 与 $\mathbf{Y} = \begin{bmatrix} 2 & -1 & 0 \\ -1 & 2 & -1 \\ 0 & -1 & 2 \end{bmatrix}$, 试写出矩阵 $\mathbf{X} + \mathbf{Y}$ 的迹 $\text{tr}(\mathbf{X} + \mathbf{Y})$ 。

解. 由于

$$\mathbf{X} + \mathbf{Y} = \begin{bmatrix} 2+2 & 1-1 & 1+0 \\ 1-1 & 2+2 & 1-1 \\ 0+0 & 0-1 & 3+2 \end{bmatrix} = \begin{bmatrix} 4 & 0 & 1 \\ 0 & 4 & 0 \\ 0 & -1 & 5 \end{bmatrix} \quad (2.88)$$

故 $\text{tr}(\mathbf{X} + \mathbf{Y}) = 4 + 4 + 5 = 13$ 。另外, 根据迹的性质, 由于 $\text{tr}(\mathbf{X}) = 7$ 与 $\text{tr}(\mathbf{Y}) = 6$, 可得 $\text{tr}(\mathbf{X} + \mathbf{Y}) = 13$ 。

矩阵转置

给定任意方阵 $\mathbf{X} \in \mathbb{R}^{n \times n}$, 恒有

$$\text{tr}(\mathbf{X}) = \text{tr}(\mathbf{X}^\top) \quad (2.89)$$

⁷有时候, 也采用符号 $\text{trace}(\cdot)$ 书写矩阵的迹。

矩阵相乘

给定任意矩阵 $\mathbf{X} \in \mathbb{R}^{m \times n}$ 与 $\mathbf{Y} \in \mathbb{R}^{n \times m}$, 恒有

$$\operatorname{tr}(\mathbf{XY}) = \operatorname{tr}(\mathbf{YX}) \quad (2.90)$$

需要注意的是, 这里的矩阵 \mathbf{X} 与 \mathbf{Y} 并不一定是方阵。

例 20. 试证明公式(2.90)恒成立。

解. 根据定义, 有

$$\begin{aligned} \operatorname{tr}(\mathbf{XY}) &= [\mathbf{XY}]_{11} + [\mathbf{XY}]_{22} + \cdots + [\mathbf{XY}]_{mm} \\ &= x_{11}y_{11} + x_{12}y_{21} + \cdots + x_{1n}y_{n1} \\ &\quad + x_{21}y_{12} + x_{22}y_{22} + \cdots + x_{2n}y_{n2} \\ &\quad + \cdots + x_{m1}y_{1m} + x_{m2}y_{2m} + \cdots + x_{mn}y_{nm} \\ &= y_{11}x_{11} + y_{12}x_{21} + \cdots + y_{1m}x_{m1} \\ &\quad + y_{21}x_{12} + y_{22}x_{22} + \cdots + y_{2m}x_{m2} \\ &\quad + \cdots + y_{n1}x_{1n} + \cdots + y_{n2}x_{2n} + \cdots + y_{nm}x_{mn} \\ &= [\mathbf{YX}]_{11} + [\mathbf{YX}]_{22} + \cdots + [\mathbf{YX}]_{nn} \\ &= \operatorname{tr}(\mathbf{YX}) \end{aligned} \quad (2.91)$$

例 21. 给定矩阵 $\mathbf{X} = \begin{bmatrix} 2 & 1 & 1 \\ 1 & 2 & 1 \\ 0 & 0 & 3 \end{bmatrix}$ 与 $\mathbf{Y} = \begin{bmatrix} 2 & -1 & 0 \\ -1 & 2 & -1 \\ 0 & -1 & 2 \end{bmatrix}$, 试分别写出矩阵 \mathbf{XY} 与 \mathbf{YX} 的迹, 即 $\operatorname{tr}(\mathbf{XY})$ 与 $\operatorname{tr}(\mathbf{YX})$ 。

解. 由于

$$\mathbf{XY} = \begin{bmatrix} 3 & -1 & 1 \\ 0 & 2 & 0 \\ 0 & -3 & 6 \end{bmatrix} \quad \mathbf{YX} = \begin{bmatrix} 3 & 0 & 1 \\ 0 & 3 & -2 \\ -1 & -2 & 5 \end{bmatrix} \quad (2.92)$$

故

$$\operatorname{tr}(\mathbf{XY}) = 3 + 2 + 6 = 11 \quad \operatorname{tr}(\mathbf{YX}) = 3 + 3 + 5 = 11 \quad (2.93)$$

矩阵的 Frobenius 范数

给定任意矩阵 $\mathbf{X} \in \mathbb{R}^{m \times n}$, 其 Frobenius 范数可写作如下形式:

$$\|\mathbf{X}\|_F^2 = \operatorname{tr}(\mathbf{X}^\top \mathbf{X}) \quad (2.94)$$

令 $\langle \cdot, \cdot \rangle$ 表示矩阵内积符号, 则有

$$\langle \mathbf{X}, \mathbf{X} \rangle = \sum_{i=1}^m \sum_{j=1}^n x_{ij}^2 \quad (2.95)$$

因此, 公式(2.94)等价于

$$\langle \mathbf{X}, \mathbf{X} \rangle = \operatorname{tr}(\mathbf{X}^\top \mathbf{X}) \quad (2.96)$$

例 22. 给定任意矩阵 $\mathbf{X}, \mathbf{Y} \in \mathbb{R}^{m \times n}$, 试证明 $\langle \mathbf{X}, \mathbf{Y} \rangle = \operatorname{tr}(\mathbf{X}^\top \mathbf{Y})$ 恒成立。

解. 根据矩阵内积的定义, 有

$$\langle \mathbf{X}, \mathbf{Y} \rangle = \sum_{i=1}^m \sum_{j=1}^n x_{ij} y_{ij} \quad (2.97)$$

根据迹的定义, 有

$$\operatorname{tr}(\mathbf{X}^\top \mathbf{Y}) = \sum_{j=1}^n \mathbf{x}_j^\top \mathbf{y}_j = \sum_{j=1}^n \sum_{i=1}^m x_{ij} y_{ij} \quad (2.98)$$

其中, 向量 $\mathbf{x}_j, \mathbf{y}_j \in \mathbb{R}^m$ 分别为矩阵 \mathbf{X} 与 \mathbf{Y} 的第 j 列. 故 $\langle \mathbf{X}, \mathbf{Y} \rangle = \operatorname{tr}(\mathbf{X}^\top \mathbf{Y})$ 得证。

2.4 求导数

2.4.1 微积分中的求导数

在微积分中, 给定函数 $f(x)$, 其导数可写作

$$f'(x) = \frac{d f(x)}{d x} = \lim_{\Delta x \rightarrow 0} \frac{f(x + \Delta x) - f(x)}{\Delta x} = \lim_{\Delta x \rightarrow 0} \frac{\Delta f}{\Delta x} \quad (2.99)$$

例如, 一元二次函数 $f(x) = x^2$ 的导数为 $f'(x) = 2x$ 。

给定二元函数 $f(x, y)$, 则关于变量 x 和 y 的偏导数分别为:

$$\begin{cases} \frac{\partial f(x, y)}{\partial x} = \lim_{\Delta x \rightarrow 0} \frac{f(x + \Delta x, y) - f(x, y)}{\Delta x} \\ \frac{\partial f(x, y)}{\partial y} = \lim_{\Delta y \rightarrow 0} \frac{f(x, y + \Delta y) - f(x, y)}{\Delta y} \end{cases} \quad (2.100)$$

例如, 二元二次函数 $f(x, y) = 2x^2 + y^2$ 的偏导数为

$$\begin{cases} \frac{\partial f(x, y)}{\partial x} = 4x \\ \frac{\partial f(x, y)}{\partial y} = 2y \end{cases} \quad (2.101)$$

2.4.2 向量 ℓ_2 范数的求导数

微积分中的求导数遵循一定的规则, 这些规则实际上同样适用于向量、矩阵的求导数过程。给定任意向量 $\mathbf{x} \in \mathbb{R}^n$, 令其 ℓ_2 范数的平方为函数 $f(\mathbf{x}) = \|\mathbf{x}\|_2^2$, 则

$$\begin{aligned} f(\mathbf{x}) &= f(x_1, x_2, \dots, x_n) \\ &= x_1^2 + x_2^2 + \dots + x_n^2 \\ &= \sum_{i=1}^n x_i^2 \end{aligned} \quad (2.102)$$

可视为一个多元函数, 分别对 x_1, x_2, \dots, x_n 求偏导数, 有

$$\begin{aligned} \frac{\partial f(x_1, x_2, \dots, x_n)}{\partial x_1} &= 2x_1 \\ \frac{\partial f(x_1, x_2, \dots, x_n)}{\partial x_2} &= 2x_2 \\ &\vdots \\ \frac{\partial f(x_1, x_2, \dots, x_n)}{\partial x_n} &= 2x_n \end{aligned} \quad (2.103)$$

因此, 函数 $f(\mathbf{x})$ 的导数为

$$\frac{d f(\mathbf{x})}{d \mathbf{x}} = \begin{bmatrix} \frac{\partial f(x_1, x_2, \dots, x_n)}{\partial x_1} \\ \frac{\partial f(x_1, x_2, \dots, x_n)}{\partial x_2} \\ \vdots \\ \frac{\partial f(x_1, x_2, \dots, x_n)}{\partial x_n} \end{bmatrix} = \begin{bmatrix} 2x_1 \\ 2x_2 \\ \vdots \\ 2x_n \end{bmatrix} = 2\mathbf{x} \quad (2.104)$$

例 23. 给定任意向量 $\mathbf{x}, \mathbf{y} \in \mathbb{R}^n$, 试写出函数 $f(\mathbf{x}, \mathbf{y}) = \mathbf{x}^\top \mathbf{y}$ 的偏导数 $\frac{\partial f(\mathbf{x}, \mathbf{y})}{\partial \mathbf{x}}$ 与 $\frac{\partial f(\mathbf{x}, \mathbf{y})}{\partial \mathbf{y}}$ 。

解. 由于

$$f(\mathbf{x}, \mathbf{y}) = \sum_{i=1}^n x_i y_i \quad (2.105)$$

故

$$\begin{aligned} \frac{\partial f(\mathbf{x}, \mathbf{y})}{\partial x_i} &= y_i \\ \frac{\partial f(\mathbf{x}, \mathbf{y})}{\partial y_i} &= x_i \end{aligned} \quad (2.106)$$

其中, $i = 1, 2, \dots, n$ 。

从而可得, 函数 $f(\mathbf{x}, \mathbf{y})$ 的偏导数分别为

$$\begin{aligned} \frac{\partial f(\mathbf{x}, \mathbf{y})}{\partial \mathbf{x}} &= \frac{\partial (\mathbf{y}^\top \mathbf{x})}{\partial \mathbf{x}} = \mathbf{y} \\ \frac{\partial f(\mathbf{x}, \mathbf{y})}{\partial \mathbf{y}} &= \frac{\partial (\mathbf{x}^\top \mathbf{y})}{\partial \mathbf{y}} = \mathbf{x} \end{aligned} \quad (2.107)$$

例 24. 给定任意向量 $\mathbf{x}, \mathbf{y} \in \mathbb{R}^n$ 与矩阵 $\mathbf{A} \in \mathbb{R}^{n \times n}$, 试写出函数 $f(\mathbf{x}, \mathbf{y}) = \mathbf{x}^\top \mathbf{A} \mathbf{y}$ 的偏导数 $\frac{\partial f(\mathbf{x}, \mathbf{y})}{\partial \mathbf{x}}$ 与 $\frac{\partial f(\mathbf{x}, \mathbf{y})}{\partial \mathbf{y}}$ 。

解. 函数 $f(\mathbf{x}, \mathbf{y})$ 的偏导数分别为

$$\begin{aligned} \frac{\partial f(\mathbf{x}, \mathbf{y})}{\partial \mathbf{x}} &= \frac{\partial ((\mathbf{A} \mathbf{y})^\top \mathbf{x})}{\partial \mathbf{x}} = \mathbf{A} \mathbf{y} \\ \frac{\partial f(\mathbf{x}, \mathbf{y})}{\partial \mathbf{y}} &= \frac{\partial (\mathbf{x}^\top (\mathbf{A}^\top \mathbf{y}))}{\partial \mathbf{y}} = \mathbf{A}^\top \mathbf{x} \end{aligned} \quad (2.108)$$

上述例子都是从向量 l_2 范数衍生出来的, 包括向量的内积, 即向量点乘之和。根据 l_2 范数的定义, 恒有

$$\|\mathbf{x}\|_2^2 = \mathbf{x}^\top \mathbf{x} \quad (2.109)$$

对于任意向量 $\mathbf{x} \in \mathbb{R}^n$, 给定矩阵 $\mathbf{B} \in \mathbb{R}^{n \times n}$, 若构造函数 $f(\mathbf{x}) = \mathbf{x}^\top \mathbf{B} \mathbf{x}$, 则其求导数过程则不同于向量内积。在这里, 函数 $f(\mathbf{x})$ 的导数为

$$\begin{aligned} \frac{d f(\mathbf{x})}{d \mathbf{x}} &= \frac{d((\mathbf{B}^\top \mathbf{x})^\top \mathbf{x})}{d \mathbf{x}} \\ &= \frac{d(\mathbf{B}^\top \mathbf{x})}{d \mathbf{x}} \mathbf{x} + \mathbf{B}^\top \mathbf{x} \frac{d \mathbf{x}}{d \mathbf{x}} \\ &= \mathbf{B} \mathbf{x} + \mathbf{B}^\top \mathbf{x} \\ &= (\mathbf{B} + \mathbf{B}^\top) \mathbf{x} \end{aligned} \quad (2.110)$$

其中, 有

$$\frac{d(\mathbf{B}^\top \mathbf{x})}{d \mathbf{x}} = \mathbf{B} \quad (2.111)$$

恒成立。

例 25. 给定任意矩阵 $\mathbf{A} \in \mathbb{R}^{n \times n}$ 与向量 $\mathbf{x} \in \mathbb{R}^n$, 试写出函数 $f(\mathbf{x}) = \|\mathbf{Ax}\|_2^2 = \mathbf{x}^\top \mathbf{A}^\top \mathbf{Ax}$ 的导数。

解. 函数 $f(\mathbf{x})$ 的导数为

$$\begin{aligned} \frac{d f(\mathbf{x})}{d \mathbf{x}} &= \frac{d((\mathbf{A}^\top \mathbf{Ax})^\top \mathbf{x})}{d \mathbf{x}} \\ &= \frac{d(\mathbf{A}^\top \mathbf{Ax})}{d \mathbf{x}} \mathbf{x} + \frac{d(\mathbf{x}^\top)}{d \mathbf{x}} \mathbf{A}^\top \mathbf{Ax} \\ &= 2\mathbf{A}^\top \mathbf{Ax} \end{aligned} \quad (2.112)$$

例 26. 给定任意矩阵 $\mathbf{A} \in \mathbb{R}^{n \times n}$ 与向量 $\mathbf{x}, \mathbf{b} \in \mathbb{R}^n$, 试写出函数 $f(\mathbf{x}) = \|\mathbf{b} - \mathbf{Ax}\|_2^2$ 的导数。

解. 由于

$$\|\mathbf{b} - \mathbf{Ax}\|_2^2 = \mathbf{b}^\top \mathbf{b} - 2\mathbf{b}^\top \mathbf{Ax} + \mathbf{x}^\top \mathbf{A}^\top \mathbf{Ax} \quad (2.113)$$

因此, 函数 $f(\mathbf{x})$ 的导数为

$$\frac{d f(\mathbf{x})}{d \mathbf{x}} = -2\mathbf{A}^\top \mathbf{b} + 2\mathbf{A}^\top \mathbf{Ax} = -2\mathbf{A}^\top (\mathbf{b} - \mathbf{Ax}) \quad (2.114)$$

2.4.3 矩阵迹的求导数

矩阵迹的求导数涉及形式多样, 常见的函数表达式为一阶 (first order) 和二阶 (second order), 这里将讨论一些常见的矩阵迹的函数求导过程, 但不对高阶函数及其他函数的求导数作细致讨论。

函数 $f(\mathbf{X}) = \text{tr}(\mathbf{X})$

给定任意矩阵 $\mathbf{X} \in \mathbb{R}^{n \times n}$, 令函数 $f(\mathbf{X}) = \text{tr}(\mathbf{X})$, 有

$$f(\mathbf{X}) = \sum_{i=1}^n x_{ii} \quad (2.115)$$

对于矩阵 \mathbf{X} 的任意元素 x_{ij} , 函数 $f(\mathbf{X})$ 的导数为

$$\begin{aligned} \frac{d f(\mathbf{X})}{d \mathbf{X}} &= \begin{bmatrix} \frac{\partial f(\mathbf{X})}{\partial x_{11}} & \frac{\partial f(\mathbf{X})}{\partial x_{12}} & \cdots & \frac{\partial f(\mathbf{X})}{\partial x_{1n}} \\ \frac{\partial f(\mathbf{X})}{\partial x_{21}} & \frac{\partial f(\mathbf{X})}{\partial x_{22}} & \cdots & \frac{\partial f(\mathbf{X})}{\partial x_{2n}} \\ \vdots & \vdots & \ddots & \vdots \\ \frac{\partial f(\mathbf{X})}{\partial x_{n1}} & \frac{\partial f(\mathbf{X})}{\partial x_{n2}} & \cdots & \frac{\partial f(\mathbf{X})}{\partial x_{nn}} \end{bmatrix} \\ &= \begin{bmatrix} 1 & 0 & \cdots & 0 \\ 0 & 1 & \cdots & 0 \\ \vdots & \vdots & \ddots & \vdots \\ 0 & 0 & \cdots & 1 \end{bmatrix} = \mathbf{I}_n \end{aligned} \quad (2.116)$$

函数 $f(\mathbf{X}) = \text{tr}(\mathbf{AX})$

给定任意矩阵 $\mathbf{A} \in \mathbb{R}^{m \times n}$ 与 $\mathbf{X} \in \mathbb{R}^{n \times m}$, 令函数 $f(\mathbf{X}) = \text{tr}(\mathbf{AX})$, 有

$$f(\mathbf{X}) = \sum_{i=1}^m [\mathbf{AX}]_{i,i} = \sum_{i=1}^m \sum_{j=1}^n a_{ij} x_{ji} \quad (2.117)$$

对于矩阵 \mathbf{X} 的任意元素 x_{ji} , 函数 $f(\mathbf{X})$ 的偏导数为

$$\frac{\partial f(\mathbf{X})}{\partial x_{ji}} = a_{ij} \quad (2.118)$$

因此, 函数 $f(\mathbf{X})$ 的导数为

$$\frac{d f(\mathbf{X})}{d \mathbf{X}} = \begin{bmatrix} \frac{\partial f(\mathbf{X})}{\partial x_{11}} & \frac{\partial f(\mathbf{X})}{\partial x_{12}} & \cdots & \frac{\partial f(\mathbf{X})}{\partial x_{1m}} \\ \frac{\partial f(\mathbf{X})}{\partial x_{21}} & \frac{\partial f(\mathbf{X})}{\partial x_{22}} & \cdots & \frac{\partial f(\mathbf{X})}{\partial x_{2m}} \\ \vdots & \vdots & \ddots & \vdots \\ \frac{\partial f(\mathbf{X})}{\partial x_{n1}} & \frac{\partial f(\mathbf{X})}{\partial x_{n2}} & \cdots & \frac{\partial f(\mathbf{X})}{\partial x_{nm}} \end{bmatrix} = \mathbf{A}^\top \quad (2.119)$$

函数 $f(\mathbf{X}) = \text{tr}(\mathbf{A}\mathbf{X}\mathbf{B})$

给定任意矩阵 $\mathbf{A} \in \mathbb{R}^{m \times n}$ 、 $\mathbf{X} \in \mathbb{R}^{n \times d}$ 与 $\mathbf{B} \in \mathbb{R}^{d \times m}$, 令函数 $f(\mathbf{X}) = \text{tr}(\mathbf{A}\mathbf{X}\mathbf{B})$, 有

$$\begin{aligned} f(\mathbf{X}) &= \sum_{i=1}^m [\mathbf{A}\mathbf{X}\mathbf{B}]_{i,i} \\ &= \sum_{i=1}^m \sum_{j=1}^n a_{ij} [\mathbf{X}\mathbf{B}]_{j,i} \\ &= \sum_{i=1}^m \sum_{j=1}^n a_{ij} \sum_{k=1}^d x_{jk} b_{ki} \\ &= \sum_{i=1}^m \sum_{j=1}^n \sum_{k=1}^d a_{ij} b_{ki} x_{jk} \end{aligned} \quad (2.120)$$

对于矩阵 \mathbf{X} 的任意元素 x_{jk} , 函数 $f(\mathbf{X})$ 的偏导数为

$$\frac{\partial f(\mathbf{X})}{\partial x_{jk}} = \sum_{i=1}^m a_{ij} b_{ki} = [\mathbf{A}^\top \mathbf{B}^\top]_{j,k} \quad (2.121)$$

因此, 函数 $f(\mathbf{X})$ 的导数为

$$\frac{d f(\mathbf{X})}{d \mathbf{X}} = \begin{bmatrix} \frac{\partial f(\mathbf{X})}{\partial x_{11}} & \frac{\partial f(\mathbf{X})}{\partial x_{12}} & \cdots & \frac{\partial f(\mathbf{X})}{\partial x_{1d}} \\ \frac{\partial f(\mathbf{X})}{\partial x_{21}} & \frac{\partial f(\mathbf{X})}{\partial x_{22}} & \cdots & \frac{\partial f(\mathbf{X})}{\partial x_{2d}} \\ \vdots & \vdots & \ddots & \vdots \\ \frac{\partial f(\mathbf{X})}{\partial x_{n1}} & \frac{\partial f(\mathbf{X})}{\partial x_{n2}} & \cdots & \frac{\partial f(\mathbf{X})}{\partial x_{nd}} \end{bmatrix} = \mathbf{A}^\top \mathbf{B}^\top \quad (2.122)$$

例 27. 给定任意矩阵 $\mathbf{A} \in \mathbb{R}^{m \times n}$ 、 $\mathbf{X} \in \mathbb{R}^{d \times n}$ 与 $\mathbf{B} \in \mathbb{R}^{d \times m}$, 试写出函数 $f(\mathbf{X}) = \text{tr}(\mathbf{A}\mathbf{X}^\top \mathbf{B})$ 的导数。

解. 由于

$$f(\mathbf{X}) = \text{tr}(\mathbf{B}^\top \mathbf{X} \mathbf{A}^\top) \quad (2.123)$$

因此, 函数 $f(\mathbf{X})$ 的导数为

$$\frac{d f(\mathbf{X})}{d \mathbf{X}} = \mathbf{B} \mathbf{A} \quad (2.124)$$

函数 $f(\mathbf{X}) = \text{tr}(\mathbf{A}\mathbf{X}\mathbf{B}\mathbf{X}\mathbf{C})$

给定任意矩阵 $\mathbf{A} \in \mathbb{R}^{m \times n}$ 、 $\mathbf{X} \in \mathbb{R}^{n \times d}$ 、 $\mathbf{B} \in \mathbb{R}^{d \times n}$ 与 $\mathbf{C} \in \mathbb{R}^{d \times m}$, 令函数 $f(\mathbf{X}) = \text{tr}(\mathbf{A}\mathbf{X}\mathbf{B}\mathbf{X}\mathbf{C})$, 则函数 $f(\mathbf{X})$ 的导数为

$$\begin{aligned} \frac{d f(\mathbf{X})}{d \mathbf{X}} &= \frac{d \text{tr}(\mathbf{A}\mathbf{X}\mathbf{D})}{d \mathbf{X}} + \frac{d \text{tr}(\mathbf{E}\mathbf{X}\mathbf{C})}{d \mathbf{X}} \\ &= \mathbf{A}^\top \mathbf{D}^\top + \mathbf{E}^\top \mathbf{C}^\top \\ &= \mathbf{A}^\top \mathbf{C}^\top \mathbf{X}^\top \mathbf{B}^\top + \mathbf{B}^\top \mathbf{X}^\top \mathbf{A}^\top \mathbf{C}^\top \end{aligned} \quad (2.125)$$

其中, $\mathbf{D} = \mathbf{B}\mathbf{X}\mathbf{C}$, $\mathbf{E} = \mathbf{A}\mathbf{X}\mathbf{B}$ 。

例 28. 给定任意矩阵 $A, X \in \mathbb{R}^{n \times n}$, 试写出函数 $f(X) = \text{tr}(X^\top AX)$ 的导数。

解. 函数 $f(X)$ 的导数为

$$\begin{aligned} \frac{d f(X)}{d X} &= \frac{d \text{tr}(X^\top B)}{d X} + \frac{d \text{tr}(CX)}{d X} \\ &= \frac{d \text{tr}(B^\top X)}{d X} + \frac{d \text{tr}(CX)}{d X} \\ &= B + C^\top \\ &= AX + AX^\top \end{aligned} \quad (2.126)$$

其中, $B = AX, C = X^\top A$ 。

例 29. 给定任意矩阵 $A, B \in \mathbb{R}^{m \times n}$ 与 $X \in \mathbb{R}^{n \times m}$, 试写出函数 $f(X) = \text{tr}(AXBX)$ 的导数。

解. 函数 $f(X)$ 的导数为

$$\begin{aligned} \frac{d f(X)}{d X} &= \frac{d \text{tr}(AXC)}{d X} + \frac{d \text{tr}(DX)}{d X} \\ &= A^\top C^\top + D^\top \\ &= A^\top X^\top B^\top + B^\top X^\top A^\top \end{aligned} \quad (2.127)$$

其中, $C = BX, D = AXB$ 。

2.4.4 矩阵 Frobenius 范数的求导数

与向量 ℓ_2 范数类似, 给定任意矩阵 $X \in \mathbb{R}^{m \times n}$, 函数 $f(X) = \|X\|_F^2$ 的导数为

$$\begin{aligned} \frac{d f(X)}{d X} &= \begin{bmatrix} \frac{\partial f(X)}{\partial x_{11}} & \frac{\partial f(X)}{\partial x_{12}} & \cdots & \frac{\partial f(X)}{\partial x_{1n}} \\ \frac{\partial f(X)}{\partial x_{21}} & \frac{\partial f(X)}{\partial x_{22}} & \cdots & \frac{\partial f(X)}{\partial x_{2n}} \\ \vdots & \vdots & \ddots & \vdots \\ \frac{\partial f(X)}{\partial x_{m1}} & \frac{\partial f(X)}{\partial x_{m2}} & \cdots & \frac{\partial f(X)}{\partial x_{mn}} \end{bmatrix} \\ &= \begin{bmatrix} 2x_{11} & 2x_{12} & \cdots & 2x_{1n} \\ 2x_{21} & 2x_{22} & \cdots & 2x_{2n} \\ \vdots & \vdots & \ddots & \vdots \\ 2x_{m1} & 2x_{m2} & \cdots & 2x_{mn} \end{bmatrix} = 2X \end{aligned} \quad (2.128)$$

在这里, 由于 $f(X) = \|X\|_F^2 = \text{tr}(X^\top X)$ 可写成矩阵迹的形式, 故

$$\frac{d \text{tr}(X^\top X)}{d X} = 2X \quad (2.129)$$

不难看出, 矩阵 Frobenius 范数实际上可利用矩阵迹的性质写作二阶形式并进行求导。

例 30. 给定任意矩阵 $A \in \mathbb{R}^{m \times m}$ 与 $X \in \mathbb{R}^{m \times n}$, 试写出函数 $f(X) = \|AX\|_F^2$ 的导数。

解. 由于

$$f(X) = \text{tr}(X^\top A^\top AX) \quad (2.130)$$

故函数 $f(X)$ 的导数为

$$\begin{aligned} \frac{d f(X)}{d X} &= \frac{d \text{tr}(BX)}{d X} + \frac{d \text{tr}(X^\top B^\top)}{d X} \\ &= \frac{d \text{tr}(BX)}{d X} + \frac{d \text{tr}(BX)}{d X} \\ &= 2B^\top \\ &= 2A^\top AX \end{aligned} \quad (2.131)$$

其中, $B = X^T A^T A$ 。

2.5 特殊矩阵

2.5.1 正定矩阵与半正定矩阵

定义

正定矩阵与半正定矩阵是线性代数中的重要概念⁸, 贯穿于机器学习的知识体系。实际上, 正定矩阵和半正定矩阵的定义是很简单的: 给定一个大小为 $n \times n$ 的实对称矩阵 $A \in \mathbb{R}^{n \times n}$, 若对于任意长度为 n 的非零向量 $x \in \mathbb{R}^n$, 有 $x^T A x > 0$ 恒成立, 则矩阵 A 是一个正定矩阵。

类似地, 给定一个大小为 $n \times n$ 的实对称矩阵 $A \in \mathbb{R}^{n \times n}$, 若对于任意长度为 n 的向量 $x \in \mathbb{R}^n$, 有 $x^T A x \geq 0$ 恒成立, 则矩阵 A 是一个半正定矩阵。

解说 1 (从二次函数到正定矩阵与半正定矩阵)。在初等数学中, 如图 2.19 所示, 二次函数 $y = ax^2$ 的曲线会经过坐标原点, 当二次项系数 $a > 0$ 时, 曲线的开口向上; 当 $a < 0$ 时, 曲线的开口向下。

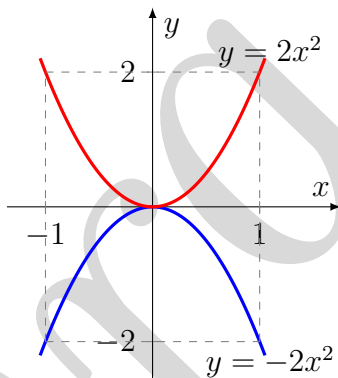


图 2.19: 二次函数 $y = ax^2$, 其中, a 分别为 2 和 -2。

实际上, 这里的 $y = x^T A x$ 可视作函数 $y = ax^2$ 的多维表达式。当矩阵 A 为半正定矩阵时, 有 $y = x^T A x \geq 0$ 恒成立; 当矩阵 A 为正定矩阵时, 对于任意 $x \neq 0$, 有 $y = x^T A x > 0$ 恒成立。⁹

例 31. 试判断单位矩阵 $I \in \mathbb{R}^{2 \times 2}$ 是否为正定矩阵。

解. 令向量 $x = \begin{bmatrix} x_1 \\ x_2 \end{bmatrix} \in \mathbb{R}^2$ 为非零向量, 则

$$x^T I x = x^T x = x_1^2 + x_2^2 > 0 \quad (2.132)$$

即单位矩阵 $I \in \mathbb{R}^{2 \times 2}$ 为正定矩阵。

解说 2 (单位矩阵均为正定矩阵)。对于任意单位矩阵 $I \in \mathbb{R}^{n \times n}$, 给定任意非零向量 $x \in \mathbb{R}^n$, 有

$$x^T I x = x^T x = x_1^2 + x_2^2 + \cdots + x_n^2 > 0 \quad (2.133)$$

恒成立, 因此, 单位矩阵均为正定矩阵。

⁸正定矩阵与半正定矩阵的英文术语分别是 positive definite matrix 和 positive semi-definite matrix。

⁹在二次函数 $y = ax^2$ 中, 当 $a \geq 0$ 时, 有 $y = ax^2 \geq 0$ 恒成立; 当 $a > 0$ 时, 对于任意 $x \neq 0$, 有 $y = ax^2 > 0$ 恒成立。

例 32. 试判断实对称矩阵 $\mathbf{A} = \begin{bmatrix} 2 & -1 & 0 \\ -1 & 2 & -1 \\ 0 & -1 & 2 \end{bmatrix}$ 是否为正定矩阵。

解. 令向量 $\mathbf{x} = \begin{bmatrix} x_1 \\ x_2 \\ x_3 \end{bmatrix} \in \mathbb{R}^3$ 为非零向量, 则

$$\mathbf{Ax} = \begin{bmatrix} 2x_1 - x_2 \\ -x_1 + 2x_2 - x_3 \\ -x_2 + 2x_3 \end{bmatrix} \quad (2.134)$$

$$\begin{aligned} \mathbf{x}^\top \mathbf{Ax} &= x_1(2x_1 - x_2) + x_2(-x_1 + 2x_2 - x_3) + x_3(-x_2 + 2x_3) \\ &= 2x_1^2 - 2x_1x_2 + 2x_2^2 - 2x_2x_3 + 2x_3^2 \\ &= x_1^2 + (x_1 - x_2)^2 + (x_2 - x_3)^2 + x_3^2 \end{aligned} \quad (2.135)$$

在这里, 当且仅当 $x_1 = x_2 = x_3 = 0$ 时, $\mathbf{x}^\top \mathbf{Ax} = 0$; 否则, 有 $\mathbf{x}^\top \mathbf{Ax} > 0$ 恒成立。因此, 矩阵 \mathbf{A} 为正定矩阵。

直观解释

若给定任意正定矩阵 $\mathbf{A} \in \mathbb{R}^{n \times n}$ 和非零向量 $\mathbf{x} \in \mathbb{R}^n$, 则向量 \mathbf{x} 与 \mathbf{Ax} 的夹角余弦值为

$$\cos \theta = \frac{\mathbf{x}^\top \mathbf{Ax}}{\|\mathbf{x}\|_2 \cdot \|\mathbf{Ax}\|_2} \quad (2.136)$$

由于 \mathbf{A} 是正定矩阵, 从 $\mathbf{x}^\top \mathbf{Ax} > 0$ 可推出 $\cos \theta > 0$, 故向量 \mathbf{x} 与 \mathbf{Ax} 的夹角 θ 恒小于 $\frac{\pi}{2}$ 。

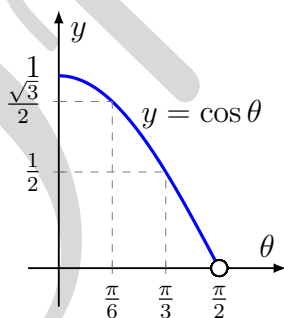


图 2.20: 余弦函数 $y = \cos \theta$

例 33. 给定向量 $\mathbf{x} = \begin{bmatrix} 2 \\ 1 \end{bmatrix} \in \mathbb{R}^2$, 对于单位矩阵 $\mathbf{I} = \begin{bmatrix} 1 & 0 \\ 0 & 1 \end{bmatrix} \in \mathbb{R}^{2 \times 2}$, 则

$$\mathbf{Ix} = \mathbf{x} = \begin{bmatrix} 2 \\ 1 \end{bmatrix} \quad (2.137)$$

由此, 两个向量之间的夹角为 0° 。

例 34. 给定向量 $\mathbf{x} = \begin{bmatrix} 1 \\ 2 \\ 1 \end{bmatrix} \in \mathbb{R}^3$, 对于正定矩阵 $\mathbf{A} = \begin{bmatrix} 2 & -1 & 0 \\ -1 & 2 & -1 \\ 0 & -1 & 2 \end{bmatrix}$, 试写出向量 \mathbf{x} 与 \mathbf{Ax} 之间的夹角。

解. 由于

$$\mathbf{Ax} = \begin{bmatrix} 2 & -1 & 0 \\ -1 & 2 & -1 \\ 0 & -1 & 2 \end{bmatrix} \begin{bmatrix} 1 \\ 2 \\ 1 \end{bmatrix} = \begin{bmatrix} 0 \\ 2 \\ 0 \end{bmatrix} \quad (2.138)$$

因此, 向量 \mathbf{x} 与 \mathbf{Ax} 之间的夹角余弦值为

$$\cos \theta = \frac{\mathbf{x}^T \mathbf{Ax}}{\|\mathbf{x}\|_2 \cdot \|\mathbf{Ax}\|_2} = \frac{1 \times 0 + 2 \times 2 + 1 \times 0}{\sqrt{1^2 + 2^2 + 1^2} \sqrt{0^2 + 2^2 + 0^2}} = \frac{\sqrt{6}}{3} \quad (2.139)$$

即

$$\theta = \arccos \frac{\sqrt{6}}{3} \quad (2.140)$$

不难看出, 两个向量之间的夹角小于 90° 。

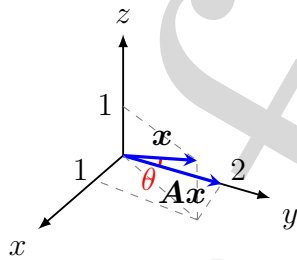


图 2.21: 向量 \mathbf{x} 与 \mathbf{Ax} 之间的夹角

2.5.2 邻接矩阵

定义

一般而言, 机器学习中常见的图 (graph) 包括有向图与无向图, 图的基本组成包括节点 (vertex) 与边 (edge), 即通俗意义上的点与线。在数学中, 通常采用 V 表示节点的集合、 E 表示边的集合¹⁰, 图可抽象写作

$$G = (V, E) \quad (2.141)$$

表示由若干节点与边组成。如图2.22所示为 5 个节点与 6 条边组成的图 $G = (V, E)$, 其中, 节点与边的集合分别为

$$V = \{1, 2, 3, 4, 5\} \quad E = \{(1, 2), (2, 3), (2, 4), (3, 4), (3, 5), (4, 5)\}$$

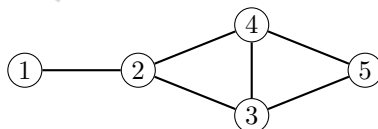


图 2.22: 由 5 个节点与 6 条边组成的无向图

邻接矩阵 (adjacency matrix) 是用于表示图结构的方阵, 该矩阵的元素为 0 或者 1, 其中, 元素 1 表示两个节点间是连接的, 元素 0 表示两个节点间不相连。如图2.23所示, 第 2

¹⁰符号 V 与 E 分别是节点与边的英文单词首字母。

个节点与第 3 个节点之间通过一条边相连, 因此, 邻接矩阵的第 2 行、第 3 列元素为 1, 同时, 第 3 行、第 2 列元素也为 1; 根据定义, 可将邻接矩阵记作

$$\mathbf{A} = \begin{bmatrix} 0 & 1 & 0 & 0 & 0 \\ 1 & 0 & 1 & 1 & 0 \\ 0 & 1 & 0 & 1 & 1 \\ 0 & 1 & 1 & 0 & 1 \\ 0 & 0 & 1 & 1 & 0 \end{bmatrix} \quad (2.142)$$

不难看出: 矩阵 \mathbf{A} 也是对称矩阵。

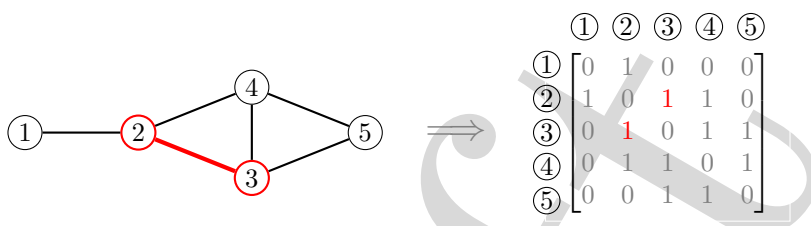


图 2.23: 对由 5 个节点与 6 条边组成的无向图构造邻接矩阵

对于有向图, 如图 2.24 所示, 第 2 个节点与第 3 个节点之间通过一条有向边相连, 因此, 邻接矩阵的第 2 行、第 3 列元素为 1, 第 3 行、第 2 列元素为 0; 根据定义, 可将邻接矩阵记作

$$\mathbf{A} = \begin{bmatrix} 0 & 1 & 0 & 0 & 0 \\ 0 & 0 & 1 & 1 & 0 \\ 0 & 0 & 0 & 0 & 1 \\ 0 & 0 & 1 & 0 & 1 \\ 0 & 0 & 0 & 0 & 0 \end{bmatrix} \quad (2.143)$$

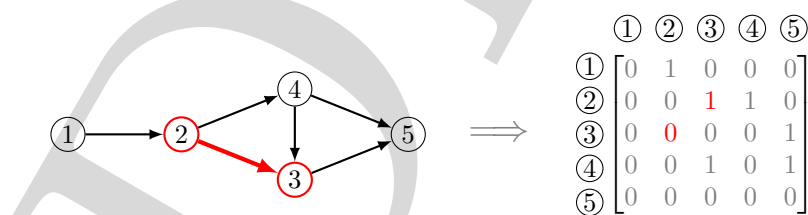


图 2.24: 对由 5 个节点与 6 条边组成的有向图构造邻接矩阵

度矩阵

拉普拉斯矩阵

2.5.3 Hankel 矩阵

定义

Hankel 矩阵常用于信号处理等领域。给定任意向量 $\mathbf{x} \in \mathbb{R}^T$, 令 Hankel 结构的窗口长度 (window length) 为 $\tau \in \mathbb{Z}^+$, 即 τ 为正整数¹¹且满足 $1 < \tau \leq \lfloor T/2 \rfloor$, 则相应的 Hankel 矩阵

¹¹符号 \mathbb{N} 表示自然数 (nature number); 符号 \mathbb{Z} 表示整数 (integer), 相应地, \mathbb{Z}^+ 表示正整数。

为

$$\mathcal{H}_\tau(\mathbf{x}) = \begin{bmatrix} x_1 & x_2 & \cdots & x_\tau \\ x_2 & x_3 & \cdots & x_{\tau+1} \\ \vdots & \vdots & \ddots & \vdots \\ x_{T-\tau+1} & x_{T-\tau+2} & \cdots & x_T \end{bmatrix} \in \mathbb{R}^{(T-\tau+1) \times \tau} \quad (2.144)$$

其中, $\mathcal{H}_\tau: \mathbb{R}^T \rightarrow \mathbb{R}^{(T-\tau+1) \times \tau}$ 用于构造大小为 $(T-\tau+1) \times \tau$ 的 Hankel 矩阵。符号 $[\cdot]$ 表示寻找小于或等于给定实数的最大整数, 例如 $[5.2] = 5$ 。

例 35. 给定向量 $\mathbf{x} = (1, 2, 3, 4, 5)^\top$, 令 $\tau = 2$, 试写出相应的 Hankel 矩阵。

解. 根据 Hankel 矩阵的定义, 有

$$\mathcal{H}_2(\mathbf{x}) = \begin{bmatrix} 1 & 2 \\ 2 & 3 \\ 3 & 4 \\ 4 & 5 \end{bmatrix} \quad (2.145)$$

分块 Hankel 矩阵

给定任意矩阵 $\mathbf{X} \in \mathbb{R}^{m \times n}$, 令 Hankel 结构的窗口长度为 $\tau_1, \tau_2 \in \mathbb{Z}^+$, 分别对应着矩阵的行与列, 则相应的分块 Hankel 矩阵¹²为

$$\mathcal{H}_{\tau_1, \tau_2}(\mathbf{X}) = \begin{bmatrix} \mathcal{H}_{\tau_1}(\mathbf{x}_1) & \mathcal{H}_{\tau_1}(\mathbf{x}_2) & \cdots & \mathcal{H}_{\tau_1}(\mathbf{x}_{n-\tau_2+1}) \\ \mathcal{H}_{\tau_1}(\mathbf{x}_2) & \mathcal{H}_{\tau_1}(\mathbf{x}_3) & \cdots & \mathcal{H}_{\tau_1}(\mathbf{x}_{n-\tau_2+2}) \\ \vdots & \vdots & \ddots & \vdots \\ \mathcal{H}_{\tau_1}(\mathbf{x}_{\tau_2}) & \mathcal{H}_{\tau_1}(\mathbf{x}_{\tau_2+1}) & \cdots & \mathcal{H}_{\tau_1}(\mathbf{x}_n) \end{bmatrix} \in \mathbb{R}^{(\tau_1 \tau_2) \times ((m-\tau_1+1)(n-\tau_2+1))} \quad (2.146)$$

其中, $\mathbf{x}_1, \mathbf{x}_2, \dots, \mathbf{x}_n \in \mathbb{R}^m$ 表示矩阵 \mathbf{X} 的列向量。

(注意: 此处定义与上述不一致! 正在校对中。)

例 36. 给定矩阵

$$\mathbf{X} = \begin{bmatrix} 1 & 2 & 3 & 4 \\ 5 & 6 & 7 & 8 \\ 9 & 10 & 11 & 12 \\ 13 & 14 & 15 & 16 \\ 17 & 18 & 19 & 20 \\ 21 & 22 & 23 & 24 \end{bmatrix} \quad (2.147)$$

令 $\tau_1 = 3, \tau_2 = 2$, 试写出分块 Hankel 矩阵 $\mathcal{H}_{\tau_1, \tau_2}(\mathbf{X})$ 。

解. 根据定义, 有

$$\begin{aligned} \mathcal{H}_{\tau_1}(\mathbf{x}_1) &= \begin{bmatrix} 1 & 5 & 9 \\ 5 & 9 & 13 \\ 9 & 13 & 17 \\ 13 & 17 & 21 \end{bmatrix} & \mathcal{H}_{\tau_1}(\mathbf{x}_2) &= \begin{bmatrix} 2 & 6 & 10 \\ 6 & 10 & 14 \\ 10 & 14 & 18 \\ 14 & 18 & 22 \end{bmatrix} \\ \mathcal{H}_{\tau_1}(\mathbf{x}_3) &= \begin{bmatrix} 3 & 7 & 11 \\ 7 & 11 & 15 \\ 11 & 15 & 19 \\ 15 & 19 & 23 \end{bmatrix} & \mathcal{H}_{\tau_1}(\mathbf{x}_4) &= \begin{bmatrix} 4 & 8 & 12 \\ 8 & 12 & 16 \\ 12 & 16 & 20 \\ 16 & 20 & 24 \end{bmatrix} \end{aligned} \quad (2.148)$$

¹²分块 Hankel 矩阵的英文术语为 block Hankel matrix。

因此, 分块 *Hankel* 矩阵为

$$\begin{aligned} \mathcal{H}_{\tau_1, \tau_2}(\mathbf{X}) &= \begin{bmatrix} \mathcal{H}_{\tau_1}(\mathbf{x}_1) & \mathcal{H}_{\tau_1}(\mathbf{x}_2) & \mathcal{H}_{\tau_1}(\mathbf{x}_3) \\ \mathcal{H}_{\tau_1}(\mathbf{x}_2) & \mathcal{H}_{\tau_1}(\mathbf{x}_3) & \mathcal{H}_{\tau_1}(\mathbf{x}_4) \end{bmatrix} \\ &= \begin{bmatrix} 1 & 5 & 9 & 2 & 6 & 10 & 3 & 7 & 11 \\ 5 & 9 & 13 & 6 & 10 & 14 & 7 & 11 & 15 \\ 9 & 13 & 17 & 10 & 14 & 18 & 11 & 15 & 19 \\ 13 & 17 & 21 & 14 & 18 & 22 & 15 & 19 & 23 \\ 2 & 6 & 10 & 3 & 7 & 11 & 4 & 8 & 12 \\ 6 & 10 & 14 & 7 & 11 & 15 & 8 & 12 & 16 \\ 10 & 14 & 18 & 11 & 15 & 19 & 12 & 16 & 20 \\ 14 & 18 & 22 & 15 & 19 & 23 & 16 & 20 & 24 \end{bmatrix} \end{aligned} \quad (2.149)$$

该矩阵的大小为 8×9 。

在此基础上, 若给定任意矩阵 $\mathbf{X} \in \mathbb{R}^{m \times n \times t}$, 令 *Hankel* 结构的窗口长度为 $\tau_1, \tau_2, \tau_3 \in \mathbb{N}^+$, 则相应的分块 *Hankel* 矩阵为

$$\mathcal{H}_{\tau_1, \tau_2, \tau_3}(\mathbf{X}) = \begin{bmatrix} \mathcal{H}_{\tau_1, \tau_2}(\mathbf{X}_1) & \mathcal{H}_{\tau_1, \tau_2}(\mathbf{X}_2) & \cdots & \mathcal{H}_{\tau_1, \tau_2}(\mathbf{X}_{t-\tau_3+1}) \\ \mathcal{H}_{\tau_1, \tau_2}(\mathbf{X}_2) & \mathcal{H}_{\tau_1, \tau_2}(\mathbf{X}_3) & \cdots & \mathcal{H}_{\tau_1, \tau_2}(\mathbf{X}_{t-\tau_3+2}) \\ \vdots & \vdots & \ddots & \vdots \\ \mathcal{H}_{\tau_1, \tau_2}(\mathbf{X}_{\tau_3}) & \mathcal{H}_{\tau_1, \tau_2}(\mathbf{X}_{\tau_3+1}) & \cdots & \mathcal{H}_{\tau_1, \tau_2}(\mathbf{X}_t) \end{bmatrix} \quad (2.150)$$

其中, $\mathbf{X}_1, \mathbf{X}_2, \dots, \mathbf{X}_t \in \mathbb{R}^{m \times n}$ 表示张量 \mathbf{X} 的 frontal 切片。该分块 *Hankel* 矩阵的行数为 $\tau_1 \tau_2 \tau_3$ 、列数为 $(m - \tau_1 + 1)(n - \tau_2 + 1)(t - \tau_3 + 1)$ 。

2.6 延伸阅读

矩阵求导数是机器学习中十分重要的一部分内容, 上述介绍的求导数仅局限于本文所涉及到的推导, 更为系统的介绍可参考《The Matrix Cookbook》¹³。

¹³网址为<https://www.math.uwaterloo.ca/~hwolkowi/matrixcookbook.pdf>。

Draft

第三章 时空交通数据类型与建模问题

时空交通数据的分类方式有很多种，从代数结构角度来看，可通过矩阵或张量来表示时空交通数据。举例来说，带有空间信息与时间信息的交通流参数（如流量与车速）可整理成矩阵；出行数据可整理成张量，该张量的维度信息包括起点、终点、时间信息。但有时候，也会根据需要对时空交通数据进行升维处理，将矩阵形式的数据转换成张量形式或是将张量形式的数据转换成更高阶的张量，从而利用维度信息进行建模。

Draft

第四章 矩阵分解基础

4.1 特征值分解

<https://www.adelaide.edu.au/mathsllearning/ua/media/120/evalue-magic-tricks-handout.pdf>

<https://math.stackexchange.com/questions/507641/show-that-the-determinant-of-a-is-equal->

<https://www.statlect.com/matrix-algebra/algebraic-and-geometric-multiplicity-of-eigenval>

4.1.1 幂迭代法

求特征值

https://ergodic.ugr.es/cphys/lecciones/fortran/power_method.pdf

<https://home.cs.colorado.edu/~alko5368/lecturesCSCI2820/mathbook.pdf> (5.8 Iterative estimates for eigenvalues)

4.1.2 正交矩阵

4.2 QR 分解

4.3 奇异值分解

4.3.1 定义

4.3.2 随机奇异值分解

使用 QR 分解

使用幂迭代法

4.3.3 数据压缩

熊猫图像压缩

4.4 主成分分析

<https://gregorygundersen.com/blog/2022/09/17/pca/>

4.5 动态模分解

4.5.1 向量自回归

4.6 矩阵分解

4.6.1 正交性

给定部分观测的矩阵 $\mathbf{Y} \in \mathbb{R}^{N \times T}$, 其中, Ω 表示观测到元素的索引集合, 则相应的矩阵分解可写成如下形式:

$$\min_{\mathbf{W}, \mathbf{s}, \mathbf{X}} \frac{1}{2} \|\mathcal{P}_{\Omega}(\mathbf{Y} - \mathbf{W}^{\top} \text{diag}(\mathbf{s})\mathbf{X})\|_F^2 \quad (4.1)$$

其中, 矩阵分解的秩为 $R \leq \min\{N, T\}$, 因子矩阵 $\mathbf{W} \in \mathbb{R}^{R \times N}$ 与 $\mathbf{X} \in \mathbb{R}^{R \times T}$ 的秩均为 R 。

若分别假设因子矩阵 \mathbf{W} 与 \mathbf{X} 满足正交性质, 则优化问题变成如下形式:

$$\begin{aligned} \min_{\mathbf{W}, \mathbf{s}, \mathbf{X}} \quad & \frac{1}{2} \|\mathcal{P}_{\Omega}(\mathbf{Y} - \mathbf{W}^{\top} \text{diag}(\mathbf{s})\mathbf{X})\|_F^2 \\ \text{s. t.} \quad & \begin{cases} \mathbf{W}\mathbf{W}^{\top} = \mathbf{I}_R \\ \mathbf{X}\mathbf{X}^{\top} = \mathbf{I}_R \end{cases} \end{aligned} \quad (4.2)$$

交替优化算法为

$$\begin{cases} \mathbf{W} := \arg \min_{\mathbf{W}\mathbf{W}^{\top} = \mathbf{I}_R} \frac{1}{2} \|\mathcal{P}_{\Omega}(\mathbf{Y} - \mathbf{W}^{\top} \text{diag}(\mathbf{s})\mathbf{X})\|_F^2 \\ \mathbf{s} := \arg \min_{\mathbf{s}} \frac{1}{2} \|\mathcal{P}_{\Omega}(\mathbf{Y} - \mathbf{W}^{\top} \text{diag}(\mathbf{s})\mathbf{X})\|_F^2 \\ \mathbf{X} := \arg \min_{\mathbf{X}\mathbf{X}^{\top} = \mathbf{I}_R} \frac{1}{2} \|\mathcal{P}_{\Omega}(\mathbf{Y} - \mathbf{W}^{\top} \text{diag}(\mathbf{s})\mathbf{X})\|_F^2 \end{cases} \quad (4.3)$$

https://en.wikipedia.org/wiki/Orthogonal_Procrustes_problem

第五章 张量分解基础

张量分解在过去的数年间被应用于众多领域的数据分析以及理论建模。本章将从矩阵计算中最为常见的 Kronecker 积出发, 介绍其基本定义与一些常见性质, 另外, 我们会介绍向量外积的定义及性质, 从而引出经典的 CP 张量分解形式。当然, 张量分解也有其他经典的分解形式, 例如 Tucker 分解, 可参考 2009 年的综述文献《Tensor Decompositions and Applications》[Kolda and Bader, 2009]。

5.1 Kronecker 积

5.1.1 基本定义

Kronecker 积是以德国数学家 Leopold Kronecker 的名字命名的运算, 已广泛应用于各类矩阵计算以及张量计算算法中。从定义出发, 给定任意矩阵 $\mathbf{X} \in \mathbb{R}^{m \times n}$ 与 $\mathbf{Y} \in \mathbb{R}^{p \times q}$, 则两者之间的 Kronecker 积为

$$\mathbf{X} \otimes \mathbf{Y} = \begin{bmatrix} x_{11}\mathbf{Y} & x_{12}\mathbf{Y} & \cdots & x_{1n}\mathbf{Y} \\ x_{21}\mathbf{Y} & x_{22}\mathbf{Y} & \cdots & x_{2n}\mathbf{Y} \\ \vdots & \vdots & \ddots & \vdots \\ x_{m1}\mathbf{Y} & x_{m2}\mathbf{Y} & \cdots & x_{mn}\mathbf{Y} \end{bmatrix} \in \mathbb{R}^{(mp) \times (nq)} \quad (5.1)$$

其中, 符号 \otimes 表示 Kronecker 积。这里的 Kronecker 积得到的矩阵大小为 $(mp) \times (nq)$, 在写法上符合线性代数中对分块矩阵 (block matrix) 的定义, 其中, 分块矩阵的子矩阵是由矩阵 \mathbf{X} 的每个元素与矩阵 \mathbf{Y} 相乘得到。

矩阵 \mathbf{X} 与 \mathbf{Y} 之间的 Kronecker 积存在前后顺序, 根据 Kronecker 积的定义, 可得到矩阵 \mathbf{Y} 与 \mathbf{X} 之间的 Kronecker 积为

$$\mathbf{Y} \otimes \mathbf{X} = \begin{bmatrix} y_{11}\mathbf{X} & y_{12}\mathbf{X} & \cdots & y_{1q}\mathbf{X} \\ y_{21}\mathbf{X} & y_{22}\mathbf{X} & \cdots & y_{2q}\mathbf{X} \\ \vdots & \vdots & \ddots & \vdots \\ y_{p1}\mathbf{X} & y_{p2}\mathbf{X} & \cdots & y_{pq}\mathbf{X} \end{bmatrix} \in \mathbb{R}^{(mp) \times (nq)} \quad (5.2)$$

尽管矩阵 $\mathbf{X} \otimes \mathbf{Y}$ 与矩阵 $\mathbf{Y} \otimes \mathbf{X}$ 大小一致, 但两者并不相等, 因此, Kronecker 积不存在交换律。

例 37. 给定矩阵 $\mathbf{X} = \begin{bmatrix} 1 & 2 \\ 3 & 4 \end{bmatrix}$ 与 $\mathbf{Y} = \begin{bmatrix} 5 & 6 & 7 \\ 8 & 9 & 10 \end{bmatrix}$, 试写出两者之间的 Kronecker 积 $\mathbf{X} \otimes \mathbf{Y}$ 与 $\mathbf{Y} \otimes \mathbf{X}$ 。

解. 根据 *Kronecker* 积定义, 有

$$\mathbf{X} \otimes \mathbf{Y} = \begin{bmatrix} 1 \times \begin{bmatrix} 5 & 6 & 7 \\ 8 & 9 & 10 \end{bmatrix} & 2 \times \begin{bmatrix} 5 & 6 & 7 \\ 8 & 9 & 10 \end{bmatrix} \\ 3 \times \begin{bmatrix} 5 & 6 & 7 \\ 8 & 9 & 10 \end{bmatrix} & 4 \times \begin{bmatrix} 5 & 6 & 7 \\ 8 & 9 & 10 \end{bmatrix} \end{bmatrix} = \begin{bmatrix} 5 & 6 & 7 & 10 & 12 & 14 \\ 8 & 9 & 10 & 16 & 18 & 20 \\ 15 & 18 & 21 & 20 & 24 & 28 \\ 24 & 27 & 30 & 32 & 36 & 40 \end{bmatrix} \quad (5.3)$$

$$\mathbf{Y} \otimes \mathbf{X} = \begin{bmatrix} 5 \times \begin{bmatrix} 1 & 2 \\ 3 & 4 \end{bmatrix} & 6 \times \begin{bmatrix} 1 & 2 \\ 3 & 4 \end{bmatrix} & 7 \times \begin{bmatrix} 1 & 2 \\ 3 & 4 \end{bmatrix} \\ 8 \times \begin{bmatrix} 1 & 2 \\ 3 & 4 \end{bmatrix} & 9 \times \begin{bmatrix} 1 & 2 \\ 3 & 4 \end{bmatrix} & 10 \times \begin{bmatrix} 1 & 2 \\ 3 & 4 \end{bmatrix} \end{bmatrix} = \begin{bmatrix} 5 & 10 & 6 & 12 & 7 & 14 \\ 15 & 20 & 18 & 24 & 21 & 28 \\ 8 & 16 & 9 & 18 & 10 & 20 \\ 24 & 32 & 27 & 36 & 30 & 40 \end{bmatrix} \quad (5.4)$$

例 38. 给定矩阵 $\mathbf{X} = \begin{bmatrix} 1 & 2 \\ 3 & 4 \end{bmatrix}$ 与 $\mathbf{Y} = \begin{bmatrix} 5 & 6 & 7 \\ 8 & 9 & 10 \end{bmatrix}$, 试问等式 $(\mathbf{X} \otimes \mathbf{Y})^\top = \mathbf{X}^\top \otimes \mathbf{Y}^\top$ 是否成立。

解. 根据 *Kronecker* 积定义, 有

$$\mathbf{X}^\top \otimes \mathbf{Y}^\top = \begin{bmatrix} 1 \times \begin{bmatrix} 5 & 8 \\ 6 & 9 \\ 7 & 10 \end{bmatrix} & 3 \times \begin{bmatrix} 5 & 8 \\ 6 & 9 \\ 7 & 10 \end{bmatrix} \\ 2 \times \begin{bmatrix} 5 & 8 \\ 6 & 9 \\ 7 & 10 \end{bmatrix} & 4 \times \begin{bmatrix} 5 & 8 \\ 6 & 9 \\ 7 & 10 \end{bmatrix} \end{bmatrix} = \begin{bmatrix} 5 & 8 & 15 & 24 \\ 6 & 9 & 18 & 27 \\ 7 & 10 & 21 & 30 \\ 10 & 16 & 20 & 32 \\ 12 & 18 & 24 & 36 \\ 14 & 20 & 28 & 40 \end{bmatrix} \quad (5.5)$$

在这里, $(\mathbf{X} \otimes \mathbf{Y})^\top = \mathbf{X}^\top \otimes \mathbf{Y}^\top$.

例 39. 给定向量 $\mathbf{x} = (1, 2)^\top$ 与 $\mathbf{y} = (3, 4)^\top$, 试写出 $\mathbf{x} \otimes \mathbf{y}$ 与 $\mathbf{x} \otimes \mathbf{y}^\top$.

解. 根据 *Kronecker* 积定义, 有

$$\mathbf{x} \otimes \mathbf{y} = \begin{bmatrix} 1 \times \begin{bmatrix} 3 \\ 4 \end{bmatrix} \\ 2 \times \begin{bmatrix} 3 \\ 4 \end{bmatrix} \end{bmatrix} = \begin{bmatrix} 3 \\ 4 \\ 6 \\ 8 \end{bmatrix} \quad (5.6)$$

$$\mathbf{x} \otimes \mathbf{y}^\top = \begin{bmatrix} 1 \times \begin{bmatrix} 3 & 4 \end{bmatrix} \\ 2 \times \begin{bmatrix} 3 & 4 \end{bmatrix} \end{bmatrix} = \begin{bmatrix} 3 & 4 \\ 6 & 8 \end{bmatrix} \quad (5.7)$$

在这里, $\mathbf{x} \otimes \mathbf{y}^\top = \mathbf{xy}^\top$, 即向量外积。

例 40 (向量自回归). 对于多元时间序列, 向量自回归可写作如下形式 (参见例 6):

$$\mathbf{X}\Psi_0^\top = \sum_{k=1}^d \mathbf{A}_k \mathbf{X}\Psi_k^\top + \mathbf{E} \quad (5.8)$$

若令

$$\begin{aligned} \mathbf{A} &= \begin{bmatrix} \mathbf{A}_1 & \mathbf{A}_2 & \cdots & \mathbf{A}_d \end{bmatrix} \in \mathbb{R}^{N \times (dN)} \\ \Psi &= \begin{bmatrix} \Psi_1 & \Psi_2 & \cdots & \Psi_d \end{bmatrix} \in \mathbb{R}^{(T-d) \times (dT)} \end{aligned} \quad (5.9)$$

则向量自回归可进一步写作如下形式:

$$\mathbf{X}\Psi_0^\top = \mathbf{A}(\mathbf{I}_d \otimes \mathbf{X})\Psi^\top + \mathbf{E} \quad (5.10)$$

5.1.2 Khatri-Rao 积

以 Kronecker 积为基础, 可定义另一种十分重要的运算, 即 Khatri-Rao 积。给定任意矩阵

$$\mathbf{X} = \begin{bmatrix} | & | & \cdots & | \\ \mathbf{x}_1 & \mathbf{x}_2 & \cdots & \mathbf{x}_d \\ | & | & \cdots & | \end{bmatrix} \in \mathbb{R}^{m \times d} \quad \mathbf{Y} = \begin{bmatrix} | & | & \cdots & | \\ \mathbf{y}_1 & \mathbf{y}_2 & \cdots & \mathbf{y}_d \\ | & | & \cdots & | \end{bmatrix} \in \mathbb{R}^{n \times d} \quad (5.11)$$

若两个矩阵列数相同, 则两者之间的 Khatri-Rao 积为

$$\mathbf{X} \odot \mathbf{Y} = \begin{bmatrix} | & | & \cdots & | \\ \mathbf{x}_1 \otimes \mathbf{y}_1 & \mathbf{x}_2 \otimes \mathbf{y}_2 & \cdots & \mathbf{x}_d \otimes \mathbf{y}_d \\ | & | & \cdots & | \end{bmatrix} \in \mathbb{R}^{(mn) \times d} \quad (5.12)$$

其中, 列向量是由 \mathbf{X} 与 \mathbf{Y} 的列向量进行 Kronecker 积运算得到的。

例 41. 给定矩阵 $\mathbf{X} = \begin{bmatrix} 1 & 2 \\ 3 & 4 \end{bmatrix}$ 与 $\mathbf{Y} = \begin{bmatrix} 5 & 6 \\ 7 & 8 \\ 9 & 10 \end{bmatrix}$, 试写出 $\mathbf{X} \odot \mathbf{Y}$ 。

解. 根据 Khatri-Rao 积定义, 有

$$\mathbf{X} \odot \mathbf{Y} = \begin{bmatrix} \begin{bmatrix} 1 \\ 3 \end{bmatrix} \otimes \begin{bmatrix} 5 \\ 7 \\ 9 \end{bmatrix} & \begin{bmatrix} 2 \\ 4 \end{bmatrix} \otimes \begin{bmatrix} 6 \\ 8 \\ 10 \end{bmatrix} \end{bmatrix} = \begin{bmatrix} 5 & 12 \\ 7 & 16 \\ 9 & 20 \\ 15 & 24 \\ 21 & 32 \\ 27 & 40 \end{bmatrix} \quad (5.13)$$

5.2 Kronecker 积基本性质

5.2.1 结合律与分配律

在小学数学中, 我们学习了加减乘除的运算规则。以乘法为例, 不妨重温一下烙印在我们脑海中的基本概念:

- 乘法结合律: $x \times y \times z = x \times (y \times z)$
- 乘法分配律: $x \times z + y \times z = (x + y) \times z$

由于 Kronecker 积本质上也是元素间相乘, 所以同样存在结合律与分配律。对于任意矩阵 \mathbf{X} 、 \mathbf{Y} 与 \mathbf{Z} , 结合律可归纳为

$$\mathbf{X} \otimes \mathbf{Y} \otimes \mathbf{Z} = \mathbf{X} \otimes (\mathbf{Y} \otimes \mathbf{Z}) \quad (5.14)$$

分配律可归纳为

$$\mathbf{X} \otimes \mathbf{Z} + \mathbf{Y} \otimes \mathbf{Z} = (\mathbf{X} + \mathbf{Y}) \otimes \mathbf{Z} \quad (5.15)$$

例 42. 给定矩阵 $\mathbf{X} = \begin{bmatrix} 1 & 2 \\ 3 & 4 \end{bmatrix}$ 、 $\mathbf{Y} = \begin{bmatrix} 5 & 6 \\ 7 & 8 \end{bmatrix}$ 与 $\mathbf{Z} = \begin{bmatrix} 1 & 1 \\ 1 & 1 \end{bmatrix}$, 试写出 $\mathbf{X} \otimes \mathbf{Y} \otimes \mathbf{Z}$ 与 $\mathbf{X} \otimes (\mathbf{Y} \otimes \mathbf{Z})$ 。

解. 根据 *Kronecker* 积定义, 有

$$\mathbf{X} \otimes \mathbf{Y} = \begin{bmatrix} 5 & 6 & 10 & 12 \\ 7 & 8 & 14 & 16 \\ 15 & 18 & 20 & 24 \\ 21 & 24 & 28 & 32 \end{bmatrix} \quad (5.16)$$

$$\mathbf{Y} \otimes \mathbf{Z} = \begin{bmatrix} 5 & 5 & 6 & 6 \\ 5 & 5 & 6 & 6 \\ 7 & 7 & 8 & 8 \\ 7 & 7 & 8 & 8 \end{bmatrix} \quad (5.17)$$

从而, 可得到

$$\mathbf{X} \otimes \mathbf{Y} \otimes \mathbf{Z} = \begin{bmatrix} 5 & 5 & 6 & 6 & 10 & 10 & 12 & 12 \\ 5 & 5 & 6 & 6 & 10 & 10 & 12 & 12 \\ 7 & 7 & 8 & 8 & 14 & 14 & 16 & 16 \\ 7 & 7 & 8 & 8 & 14 & 14 & 16 & 16 \\ 15 & 15 & 18 & 18 & 20 & 20 & 24 & 24 \\ 15 & 15 & 18 & 18 & 20 & 20 & 24 & 24 \\ 21 & 21 & 24 & 24 & 28 & 28 & 32 & 32 \\ 21 & 21 & 24 & 24 & 28 & 28 & 32 & 32 \end{bmatrix} = \mathbf{X} \otimes (\mathbf{Y} \otimes \mathbf{Z}) \quad (5.18)$$

例 43. 给定 $\mathbf{X} = \begin{bmatrix} 1 & 2 \\ 3 & 4 \end{bmatrix}$, $\mathbf{Y} = \begin{bmatrix} 5 & 6 \\ 7 & 8 \end{bmatrix}$ 与 $\mathbf{Z} = \begin{bmatrix} 1 & 1 \\ 1 & 1 \end{bmatrix}$, 试写出 $\mathbf{X} \otimes \mathbf{Z} + \mathbf{Y} \otimes \mathbf{Z}$ 与 $(\mathbf{X} + \mathbf{Y}) \otimes \mathbf{Z}$.

解. 根据 *Kronecker* 积定义, 有

$$\mathbf{X} \otimes \mathbf{Z} + \mathbf{Y} \otimes \mathbf{Z} = \begin{bmatrix} 1 & 1 & 2 & 2 \\ 1 & 1 & 2 & 2 \\ 3 & 3 & 4 & 4 \\ 3 & 3 & 4 & 4 \end{bmatrix} + \begin{bmatrix} 5 & 5 & 6 & 6 \\ 5 & 5 & 6 & 6 \\ 7 & 7 & 8 & 8 \\ 7 & 7 & 8 & 8 \end{bmatrix} = \begin{bmatrix} 6 & 6 & 8 & 8 \\ 6 & 6 & 8 & 8 \\ 10 & 10 & 12 & 12 \\ 10 & 10 & 12 & 12 \end{bmatrix} \quad (5.19)$$

$$(\mathbf{X} + \mathbf{Y}) \otimes \mathbf{Z} = \begin{bmatrix} 6 & 8 \\ 10 & 12 \end{bmatrix} \otimes \begin{bmatrix} 1 & 1 \\ 1 & 1 \end{bmatrix} = \begin{bmatrix} 6 & 6 & 8 & 8 \\ 6 & 6 & 8 & 8 \\ 10 & 10 & 12 & 12 \\ 10 & 10 & 12 & 12 \end{bmatrix} \quad (5.20)$$

5.2.2 矩阵相乘

对于任意矩阵 $\mathbf{X} \in \mathbb{R}^{m \times n}$, $\mathbf{Y} \in \mathbb{R}^{s \times t}$, $\mathbf{U} \in \mathbb{R}^{n \times p}$ 与 $\mathbf{V} \in \mathbb{R}^{t \times q}$, 则矩阵 $\mathbf{X} \otimes \mathbf{Y} \in \mathbb{R}^{(ms) \times (nt)}$ 的列数 nt 与矩阵 $\mathbf{U} \otimes \mathbf{V} \in \mathbb{R}^{(nt) \times (pq)}$ 的行数 nt 一致, 可进行矩阵相乘, 两者相乘得到的矩

阵满足：

$$\begin{aligned}
 (\mathbf{X} \otimes \mathbf{Y})(\mathbf{U} \otimes \mathbf{V}) &= \begin{bmatrix} x_{11}\mathbf{Y} & \cdots & x_{1n}\mathbf{Y} \\ \vdots & \ddots & \vdots \\ x_{m1}\mathbf{Y} & \cdots & x_{mn}\mathbf{Y} \end{bmatrix} \begin{bmatrix} u_{11}\mathbf{V} & \cdots & u_{1p}\mathbf{V} \\ \vdots & \ddots & \vdots \\ u_{n1}\mathbf{V} & \cdots & u_{np}\mathbf{V} \end{bmatrix} \\
 &= \begin{bmatrix} \sum_{k=1}^n x_{1k}u_{k1}\mathbf{YV} & \cdots & \sum_{k=1}^n x_{1k}u_{kp}\mathbf{YV} \\ \vdots & \ddots & \vdots \\ \sum_{k=1}^n x_{mk}u_{k1}\mathbf{YV} & \cdots & \sum_{k=1}^n x_{mk}u_{kp}\mathbf{YV} \end{bmatrix} \\
 &= \begin{bmatrix} \sum_{k=1}^n x_{1k}u_{k1} & \cdots & \sum_{k=1}^n x_{1k}u_{kp} \\ \vdots & \ddots & \vdots \\ \sum_{k=1}^n x_{mk}u_{k1} & \cdots & \sum_{k=1}^n x_{mk}u_{kp} \end{bmatrix} \otimes (\mathbf{YV}) \\
 &= (\mathbf{XU}) \otimes (\mathbf{YV}) \in \mathbb{R}^{(ms) \times (pq)}
 \end{aligned} \tag{5.21}$$

例 44 (矩阵的奇异值分解). 给定任意矩阵 $\mathbf{X} \in \mathbb{R}^{m \times n}$ 与 $\mathbf{Y} \in \mathbb{R}^{p \times q}$, 若奇异值分解分别为

$$\mathbf{X} = \mathbf{W}\mathbf{S}\mathbf{Q}^\top \quad \mathbf{Y} = \mathbf{U}\mathbf{D}\mathbf{V}^\top \tag{5.22}$$

试证明矩阵 $\mathbf{X} \otimes \mathbf{Y}$ 的奇异值分解可由矩阵 \mathbf{X} 与 \mathbf{Y} 的奇异值分解计算得到, 即

$$\mathbf{X} \otimes \mathbf{Y} = (\mathbf{W} \otimes \mathbf{U})(\mathbf{S} \otimes \mathbf{D})(\mathbf{Q} \otimes \mathbf{V})^\top \tag{5.23}$$

解. 根据 Kronecker 积性质, 有

$$\begin{aligned}
 \mathbf{X} \otimes \mathbf{Y} &= (\mathbf{W}\mathbf{S}\mathbf{Q}^\top) \otimes (\mathbf{U}\mathbf{D}\mathbf{V}^\top) \\
 &= (\mathbf{W} \otimes \mathbf{U})((\mathbf{S}\mathbf{Q}^\top) \otimes (\mathbf{D}\mathbf{V}^\top)) \\
 &= (\mathbf{W} \otimes \mathbf{U})(\mathbf{S} \otimes \mathbf{D})(\mathbf{Q}^\top \otimes \mathbf{V}^\top) \\
 &= (\mathbf{W} \otimes \mathbf{U})(\mathbf{S} \otimes \mathbf{D})(\mathbf{Q} \otimes \mathbf{V})^\top
 \end{aligned} \tag{5.24}$$

5.2.3 求逆矩阵

对于任意可逆矩阵 $\mathbf{X} \in \mathbb{R}^{m \times m}$ 与 $\mathbf{Y} \in \mathbb{R}^{n \times n}$, 由于

$$(\mathbf{X} \otimes \mathbf{Y})(\mathbf{X}^{-1} \otimes \mathbf{Y}^{-1}) = (\mathbf{X}\mathbf{X}^{-1}) \otimes (\mathbf{Y}\mathbf{Y}^{-1}) = \mathbf{I}_m \otimes \mathbf{I}_n = \mathbf{I}_{mn} \tag{5.25}$$

故有

$$(\mathbf{X} \otimes \mathbf{Y})^{-1} = \mathbf{X}^{-1} \otimes \mathbf{Y}^{-1} \tag{5.26}$$

恒成立。这意味着：若计算 $\mathbf{X} \otimes \mathbf{Y}$ 的逆矩阵, 可先对 \mathbf{X} 与 \mathbf{Y} 分别求逆矩阵, 再对得到的逆矩阵进行 Kronecker 积运算。一般而言, 直接计算 $\mathbf{X} \otimes \mathbf{Y}$ 的逆矩阵, 时间复杂度为 $\mathcal{O}(m^3n^3)$, 而对 \mathbf{X} 与 \mathbf{Y} 分别求逆矩阵的时间复杂度为 $\mathcal{O}(m^3)$ 与 $\mathcal{O}(n^3)$, 由此可看出: 这一性质可降低 Kronecker 积在大规模问题上的计算复杂度。

例 45. 给定矩阵 $\mathbf{X} = \begin{bmatrix} 1 & 2 \\ 3 & 4 \end{bmatrix}$ 与 $\mathbf{Y} = \begin{bmatrix} 5 & 6 \\ 7 & 8 \end{bmatrix}$, 试写出 $(\mathbf{X} \otimes \mathbf{Y})^{-1}$ 与 $\mathbf{X}^{-1} \otimes \mathbf{Y}^{-1}$ 。

解. 根据 *Kronecker* 积定义, 有

$$\mathbf{X} \otimes \mathbf{Y} = \begin{bmatrix} 5 & 6 & 10 & 12 \\ 7 & 8 & 14 & 16 \\ 15 & 18 & 20 & 24 \\ 21 & 24 & 28 & 32 \end{bmatrix} \quad (5.27)$$

对该矩阵求逆矩阵, 得到

$$(\mathbf{X} \otimes \mathbf{Y})^{-1} = \begin{bmatrix} 8 & -6 & -4 & 3 \\ -7 & 5 & 3.5 & -2.5 \\ -6 & 4.5 & 2 & -1.5 \\ 5.25 & -3.75 & -1.75 & 1.25 \end{bmatrix} \quad (5.28)$$

对矩阵 \mathbf{X} 与 \mathbf{Y} 分别求逆矩阵:

$$\mathbf{X}^{-1} = \begin{bmatrix} -2 & 1 \\ 1.5 & -0.5 \end{bmatrix} \quad \mathbf{Y}^{-1} = \begin{bmatrix} -4 & 3 \\ 3.5 & -2.5 \end{bmatrix} \quad (5.29)$$

再对得到的逆矩阵进行 *Kronecker* 积运算, 有

$$\mathbf{X}^{-1} \otimes \mathbf{Y}^{-1} = \begin{bmatrix} 8 & -6 & -4 & 3 \\ -7 & 5 & 3.5 & -2.5 \\ -6 & 4.5 & 2 & -1.5 \\ 5.25 & -3.75 & -1.75 & 1.25 \end{bmatrix} \quad (5.30)$$

对于任意矩阵 $\mathbf{X} \in \mathbb{R}^{m \times m}$ 与 $\mathbf{Y} \in \mathbb{R}^{p \times q}$, 由上述 *Kronecker* 积性质同样可得到如下性质:

$$(\mathbf{X} \otimes \mathbf{Y})^\dagger = \mathbf{X}^\dagger \otimes \mathbf{Y}^\dagger \quad (5.31)$$

其中, \cdot^\dagger 表示伪逆 (Moore-Penrose pseudoinverse)。

5.2.4 向量化

对于任意矩阵 $\mathbf{A} \in \mathbb{R}^{m \times n}$ 、 $\mathbf{X} \in \mathbb{R}^{n \times p}$ 与 $\mathbf{B} \in \mathbb{R}^{p \times q}$, 三者相乘满足:

$$\text{vec}(\mathbf{AXB}) = (\mathbf{B}^\top \otimes \mathbf{A}) \text{vec}(\mathbf{X}) \quad (5.32)$$

由此, 也可得到

$$\begin{cases} \text{vec}(\mathbf{AX}) = (\mathbf{I}_p \otimes \mathbf{A}) \text{vec}(\mathbf{X}) \\ \text{vec}(\mathbf{XB}) = (\mathbf{B}^\top \otimes \mathbf{I}_n) \text{vec}(\mathbf{X}) \end{cases} \quad (5.33)$$

例 46. 试证明公式(5.32)。

解.

$$\begin{aligned} \text{vec}(\mathbf{AXB}) &= \mathbf{Ax}_1 b_{11} + \mathbf{Ax}_2 b_{21} + \cdots + \mathbf{Ax}_p b_{p1} \\ &\quad + \mathbf{Ax}_1 b_{12} + \mathbf{Ax}_2 b_{22} + \cdots + \mathbf{Ax}_p b_{p2} \\ &\quad + \cdots + \mathbf{Ax}_1 b_{1q} + \mathbf{Ax}_2 b_{2q} + \cdots + \mathbf{Ax}_p b_{pq} \\ &= \begin{bmatrix} \mathbf{Ab}_{11} & \mathbf{Ab}_{21} & \cdots & \mathbf{Ab}_{p1} \\ \mathbf{Ab}_{12} & \mathbf{Ab}_{22} & \cdots & \mathbf{Ab}_{p2} \\ \vdots & \vdots & \ddots & \vdots \\ \mathbf{Ab}_{1q} & \mathbf{Ab}_{2q} & \cdots & \mathbf{Ab}_{pq} \end{bmatrix} \begin{bmatrix} \mathbf{x}_1 \\ \mathbf{x}_2 \\ \vdots \\ \mathbf{x}_p \end{bmatrix} \\ &= (\mathbf{B}^\top \otimes \mathbf{A}) \text{vec}(\mathbf{X}) \end{aligned} \quad (5.34)$$

其中, $\mathbf{x}_1, \mathbf{x}_2, \dots, \mathbf{x}_p \in \mathbb{R}^n$ 表示矩阵 \mathbf{X} 的列向量。

例 47. 对于任意矩阵 $\mathbf{A} \in \mathbb{R}^{n \times n}$ 、 $\mathbf{x} \in \mathbb{R}^n$ 与 $\mathbf{B} \in \mathbb{R}^{n \times n}$, 试证明三者相乘满足:

$$\text{vec}(\mathbf{A} \text{diag}(\mathbf{x})\mathbf{B}) = (\mathbf{B}^\top \odot \mathbf{A})\mathbf{x} \quad (5.35)$$

解. 根据 Kronecker 积与 Khatri-Rao 积性质, 有

$$\begin{aligned} \text{vec}(\mathbf{A} \text{diag}(\mathbf{x})\mathbf{B}) &= (\mathbf{B}^\top \otimes \mathbf{A}) \text{vec}(\text{diag}(\mathbf{x})) \\ &= (\mathbf{B}^\top \odot \mathbf{A})\mathbf{x} \end{aligned} \quad (5.36)$$

例 48. Sylvester 方程是一种著名的矩阵方程, 由英国数学家 James Joseph Sylvester 于 1884 年提出。时至今日, Sylvester 方程已在控制理论中具有极为广泛的应用。具体而言, 已知矩阵 $\mathbf{A} \in \mathbb{R}^{m \times m}$ 、 $\mathbf{B} \in \mathbb{R}^{n \times n}$ 与 $\mathbf{C} \in \mathbb{R}^{m \times n}$, 则 Sylvester 方程的一般形式为

$$\mathbf{A}\mathbf{X} + \mathbf{X}\mathbf{B} = \mathbf{C} \quad (5.37)$$

其中, $\mathbf{X} \in \mathbb{R}^{m \times n}$ 为待定参数。试根据 Kronecker 积性质写出 Sylvester 方程的解析解。

解. 首先将 Sylvester 方程写成

$$\mathbf{A}\mathbf{X}\mathbf{I}_n + \mathbf{I}_m\mathbf{X}\mathbf{B} = \mathbf{C} \quad (5.38)$$

根据 Kronecker 积性质, Sylvester 方程可写成如下形式:

$$(\mathbf{I}_n \otimes \mathbf{A} + \mathbf{B}^\top \otimes \mathbf{I}_m) \text{vec}(\mathbf{X}) = \text{vec}(\mathbf{C}) \quad (5.39)$$

因此, Sylvester 方程的解析解¹为

$$\text{vec}(\mathbf{X}) = (\mathbf{I}_n \otimes \mathbf{A} + \mathbf{B}^\top \otimes \mathbf{I}_m)^{-1} \text{vec}(\mathbf{C}) \quad (5.40)$$

尽管该解析解形式简洁, 但复杂度却很高。在实际问题中, 往往需要借助更为高效的数值计算方法 (如 Bartels-Stewart 算法) 对 Sylvester 方程进行求解。

5.3 Kronecker 积特殊性质

5.3.1 矩阵的迹

在线性代数中, 矩阵的迹 (trace) 表示方阵对角线元素之和, 数学符号为 $\text{tr}(\cdot)$ 。对于任意矩阵 $\mathbf{X} \in \mathbb{R}^{m \times m}$ 与 $\mathbf{Y} \in \mathbb{R}^{n \times n}$, 矩阵 $\mathbf{X} \otimes \mathbf{Y}$ 的迹等于矩阵 \mathbf{X} 的迹乘以矩阵 \mathbf{Y} 的迹, 即

$$\text{tr}(\mathbf{X} \otimes \mathbf{Y}) = \text{tr}(\mathbf{X}) \cdot \text{tr}(\mathbf{Y}) \quad (5.41)$$

恒成立。

例 49. 给定矩阵 $\mathbf{X} = \begin{bmatrix} 1 & 2 \\ 3 & 4 \end{bmatrix}$ 与 $\mathbf{Y} = \begin{bmatrix} 5 & 6 \\ 7 & 8 \end{bmatrix}$, 试写出 $\text{tr}(\mathbf{X})$ 、 $\text{tr}(\mathbf{Y})$ 与 $\text{tr}(\mathbf{X} \otimes \mathbf{Y})$ 。

解. 根据定义, 矩阵 \mathbf{X} 的迹与矩阵 \mathbf{Y} 的迹分别为

$$\text{tr}(\mathbf{X}) = 1 + 4 = 5 \quad \text{tr}(\mathbf{Y}) = 5 + 8 = 13 \quad (5.42)$$

由于

$$\mathbf{X} \otimes \mathbf{Y} = \begin{bmatrix} 5 & 6 & 10 & 12 \\ 7 & 8 & 14 & 16 \\ 15 & 18 & 20 & 24 \\ 21 & 24 & 28 & 32 \end{bmatrix} \quad (5.43)$$

故 $\text{tr}(\mathbf{X} \otimes \mathbf{Y}) = 5 + 8 + 20 + 32 = 65$ 。

¹有时候, 可定义 Kronecker 和 (Kronecker sum, 数学符号通常为 \oplus) 令 $\mathbf{A} \oplus \mathbf{B}^\top = \mathbf{I}_n \otimes \mathbf{A} + \mathbf{B}^\top \otimes \mathbf{I}_m$, 将该解析解简记为 $\text{vec}(\mathbf{X}) = (\mathbf{A} \oplus \mathbf{B}^\top)^{-1} \text{vec}(\mathbf{C})$ 。

在矩阵计算中, 矩阵的迹有两条重要性质, 给定任意矩阵 $\mathbf{X} \in \mathbb{R}^{m \times n}$ 与 $\mathbf{Y} \in \mathbb{R}^{n \times m}$, 满足

$$\operatorname{tr}(\mathbf{AB}) = \operatorname{tr}(\mathbf{BA}) \quad (5.44)$$

及

$$\operatorname{tr}(\mathbf{AB}) = \operatorname{vec}(\mathbf{A}^\top)^\top \operatorname{vec}(\mathbf{B}) \quad (5.45)$$

例 50. 给定矩阵 $\mathbf{A} \in \mathbb{R}^{m \times n}$ 、 $\mathbf{B} \in \mathbb{R}^{n \times p}$ 、 $\mathbf{C} \in \mathbb{R}^{p \times q}$ 与 $\mathbf{D} \in \mathbb{R}^{q \times m}$, 试证明

$$\operatorname{tr}(\mathbf{ABCD}) = \operatorname{vec}(\mathbf{B})^\top (\mathbf{C} \otimes \mathbf{A}^\top) \operatorname{vec}(\mathbf{D}^\top) \quad (5.46)$$

解. 根据矩阵的迹与 Kronecker 积性质, 有

$$\begin{aligned} \operatorname{tr}(\mathbf{ABCD}) &= \operatorname{tr}(\mathbf{D}(\mathbf{ABC})) \\ &= \operatorname{vec}(\mathbf{D}^\top)^\top \operatorname{vec}(\mathbf{ABC}) \\ &= \operatorname{vec}(\mathbf{D}^\top)^\top (\mathbf{C}^\top \otimes \mathbf{A}) \operatorname{vec}(\mathbf{B}) \\ &= \operatorname{vec}(\mathbf{B})^\top (\mathbf{C} \otimes \mathbf{A}^\top) \operatorname{vec}(\mathbf{D}^\top) \end{aligned} \quad (5.47)$$

5.3.2 矩阵的 Frobenius 范数

从定义出发, 矩阵的 Frobenius 范数表示矩阵元素的平方和开根号, 一般用 $\|\cdot\|_F$ 表示。对于任意矩阵 $\mathbf{X} \in \mathbb{R}^{m \times n}$, 其 Frobenius 范数为

$$\|\mathbf{X}\|_F = \sqrt{\sum_{i=1}^m \sum_{j=1}^n x_{ij}^2} \quad (5.48)$$

据此定义, 给定任意矩阵 $\mathbf{X} \in \mathbb{R}^{m \times n}$ 与 $\mathbf{Y} \in \mathbb{R}^{p \times q}$, 有

$$\|\mathbf{X} \otimes \mathbf{Y}\|_F = \|\mathbf{X}\|_F \cdot \|\mathbf{Y}\|_F \quad (5.49)$$

恒成立。

例 51. 给定矩阵 $\mathbf{X} = \begin{bmatrix} 1 & 2 \\ 3 & 4 \end{bmatrix}$ 与 $\mathbf{Y} = \begin{bmatrix} 5 & 6 \\ 7 & 8 \end{bmatrix}$, 试写出 $\|\mathbf{X}\|_F$ 、 $\|\mathbf{Y}\|_F$ 与 $\|\mathbf{X} \otimes \mathbf{Y}\|_F$ 。

解. 根据定义, 矩阵 \mathbf{X} 与 \mathbf{Y} 的 Frobenius 范数分别为

$$\|\mathbf{X}\|_F = \sqrt{1^2 + 2^2 + 3^2 + 4^2} = \sqrt{30} \quad \|\mathbf{Y}\|_F = \sqrt{5^2 + 6^2 + 7^2 + 8^2} = \sqrt{174} \quad (5.50)$$

由于

$$\mathbf{X} \otimes \mathbf{Y} = \begin{bmatrix} 5 & 6 & 10 & 12 \\ 7 & 8 & 14 & 16 \\ 15 & 18 & 20 & 24 \\ 21 & 24 & 28 & 32 \end{bmatrix} \quad (5.51)$$

故 $\|\mathbf{X} \otimes \mathbf{Y}\|_F = \sqrt{5220}$ 。

Frobenius 范数这一概念不适用于向量, 对于任意向量 $\mathbf{x} \in \mathbb{R}^m$, 其元素的平方和开根号是 ℓ_2 范数, 即

$$\|\mathbf{x}\|_2 = \sqrt{\sum_{i=1}^m x_i^2} \quad (5.52)$$

据此定义, 给定任意向量 $\mathbf{x} \in \mathbb{R}^m$ 与 $\mathbf{y} \in \mathbb{R}^n$, 有

$$\|\mathbf{x} \otimes \mathbf{y}\|_2 = \|\mathbf{x}\|_2 \cdot \|\mathbf{y}\|_2 \quad (5.53)$$

恒成立。

例 52. 给定向量 $\boldsymbol{x} = (1, 2)^\top$ 与 $\boldsymbol{y} = (3, 4)^\top$, 试写出 $\|\boldsymbol{x}\|_2$ 、 $\|\boldsymbol{y}\|_2$ 与 $\|\boldsymbol{x} \otimes \boldsymbol{y}\|_2$ 。

解. 根据定义, 向量 \boldsymbol{x} 与 \boldsymbol{y} 的 ℓ_2 范数分别为

$$\|\boldsymbol{x}\|_2 = \sqrt{1^2 + 2^2} = \sqrt{5} \quad \|\boldsymbol{y}\|_2 = \sqrt{3^2 + 4^2} = 5 \quad (5.54)$$

由于 $\boldsymbol{x} \otimes \boldsymbol{y} = (3, 4, 6, 8)^\top$, 故 $\|\boldsymbol{x} \otimes \boldsymbol{y}\|_2 = \sqrt{3^2 + 4^2 + 6^2 + 8^2} = 5\sqrt{5}$ 。

5.3.3 矩阵的行列式

矩阵的行列式 (determinant) 是线性代数中非常重要的一个概念, 贯穿线性代数的几乎所有内容, 一般使用符号 $\det(\cdot)$ 表示。若给定矩阵 $\boldsymbol{X} \in \mathbb{R}^{m \times m}$ 与 $\boldsymbol{Y} \in \mathbb{R}^{n \times n}$, 则

$$\det(\boldsymbol{X} \otimes \boldsymbol{Y}) = \det(\boldsymbol{X})^n \cdot \det(\boldsymbol{Y})^m \quad (5.55)$$

恒成立。

例 53. 给定矩阵 $\boldsymbol{X} = \begin{bmatrix} 1 & 2 \\ 3 & 4 \end{bmatrix}$ 与 $\boldsymbol{Y} = \begin{bmatrix} 1 & 3 & 2 \\ 4 & 1 & 3 \\ 2 & 5 & 2 \end{bmatrix}$, 试写出矩阵的行列式 $\det(\boldsymbol{X})$ 、 $\det(\boldsymbol{Y})$ 与 $\det(\boldsymbol{X} \otimes \boldsymbol{Y})$ 。

解. 矩阵 \boldsymbol{X} 与 \boldsymbol{Y} 的行列式分别为

$$\det(\boldsymbol{X}) = \begin{vmatrix} 1 & 2 \\ 3 & 4 \end{vmatrix} = -2 \quad \det(\boldsymbol{Y}) = \begin{vmatrix} 1 & 3 & 2 \\ 4 & 1 & 3 \\ 2 & 5 & 2 \end{vmatrix} = 17 \quad (5.56)$$

故 $\det(\boldsymbol{X})^3 \cdot \det(\boldsymbol{Y})^2 = -2312$ 。

矩阵 $\boldsymbol{X} \otimes \boldsymbol{Y}$ 的行列式为

$$\det(\boldsymbol{X} \otimes \boldsymbol{Y}) = \begin{vmatrix} 1 & 3 & 2 & 2 & 6 & 4 \\ 4 & 1 & 3 & 8 & 2 & 6 \\ 2 & 5 & 2 & 4 & 10 & 4 \\ 3 & 9 & 6 & 4 & 12 & 8 \\ 12 & 3 & 9 & 16 & 4 & 12 \\ 6 & 15 & 6 & 8 & 20 & 8 \end{vmatrix} = -2312 \quad (5.57)$$

5.3.4 矩阵的秩

矩阵的秩 (rank) 是线性代数中非常重要的一个概念, 在信号处理、图像处理等领域中应用广泛, 一般使用符号 $\text{rank}(\cdot)$ 表示。若给定矩阵 $\boldsymbol{X} \in \mathbb{R}^{m \times n}$ 与 $\boldsymbol{Y} \in \mathbb{R}^{p \times q}$, 则

$$\text{rank}(\boldsymbol{X} \otimes \boldsymbol{Y}) = \text{rank}(\boldsymbol{X}) \cdot \text{rank}(\boldsymbol{Y}) \quad (5.58)$$

恒成立。

例 54. 给定矩阵 $\boldsymbol{X} = \begin{bmatrix} 1 & 2 \\ 2 & 4 \end{bmatrix}$ 与 $\boldsymbol{Y} = \begin{bmatrix} 5 & 6 & 7 \\ 8 & 9 & 10 \end{bmatrix}$, 试写出 $\text{rank}(\boldsymbol{X})$ 、 $\text{rank}(\boldsymbol{Y})$ 与 $\text{rank}(\boldsymbol{X} \otimes \boldsymbol{Y})$ 。

解. 在这里, $\text{rank}(\boldsymbol{X}) = 1$, $\text{rank}(\boldsymbol{Y}) = 2$ 。

由于

$$\mathbf{X} \otimes \mathbf{Y} = \begin{bmatrix} 5 & 6 & 7 & 10 & 12 & 14 \\ 8 & 9 & 10 & 16 & 18 & 20 \\ 10 & 12 & 14 & 20 & 24 & 28 \\ 16 & 18 & 20 & 32 & 36 & 40 \end{bmatrix} \quad (5.59)$$

故 $\text{rank}(\mathbf{X} \otimes \mathbf{Y}) = 2$ 。

5.4 Kronecker 积求导数

例 55. 给定任意矩阵 $\mathbf{A} \in \mathbb{R}^{m \times m}$ 与 $\mathbf{X} \in \mathbb{R}^{n \times n}$, 试写出函数 $f(\mathbf{X}) = \text{tr}(\mathbf{A} \otimes \mathbf{X})$ 的导数。

解. 根据 Kronecker 积与迹的定义, 有

$$f(\mathbf{X}) = a_{11} \text{tr}(\mathbf{X}) + a_{22} \text{tr}(\mathbf{X}) + \cdots + a_{mm} \text{tr}(\mathbf{X}) = \sum_{i=1}^m a_{ii} \cdot \text{tr}(\mathbf{X}) = \text{tr}(\mathbf{A}) \cdot \text{tr}(\mathbf{X}) \quad (5.60)$$

故函数 $f(\mathbf{X})$ 的导数为

$$\frac{\text{d}f(\mathbf{X})}{\text{d}\mathbf{X}} = \text{tr}(\mathbf{A})\mathbf{I}_n \quad (5.61)$$

例 56. 给定任意向量 $\mathbf{a} \in \mathbb{R}^n$ 与矩阵 $\mathbf{X} \in \mathbb{R}^{m \times r}$, 试写出函数 $f(\mathbf{X}) = \|\mathbf{a}^\top \otimes \mathbf{X}\|_F^2$ 的导数。

解. 由于

$$\begin{aligned} f(\mathbf{X}) &= \text{tr}((\mathbf{a}^\top \otimes \mathbf{X})^\top (\mathbf{a}^\top \otimes \mathbf{X})) \\ &= \text{tr}((\mathbf{a}\mathbf{a}^\top) \otimes (\mathbf{X}^\top \mathbf{X})) \\ &= \mathbf{a}^\top \mathbf{a} \text{tr}(\mathbf{X}^\top \mathbf{X}) \end{aligned} \quad (5.62)$$

故函数 $f(\mathbf{X})$ 的导数为

$$\frac{\text{d}f(\mathbf{X})}{\text{d}\mathbf{X}} = 2\mathbf{a}^\top \mathbf{a} \mathbf{X} \quad (5.63)$$

也可写作

$$\frac{\text{d}f(\mathbf{X})}{\text{d}\mathbf{X}} = 2(\mathbf{a}^\top \otimes \mathbf{X})(\mathbf{a} \otimes \mathbf{I}_r) \quad (5.64)$$

5.5 向量外积

5.5.1 定义

在线性代数中, 两向量之间的外积可得到一个矩阵。对于任意向量 $\mathbf{a} \in \mathbb{R}^m$ 与 $\mathbf{b} \in \mathbb{R}^n$, 则两者之间的外积为

$$\mathbf{c} = \mathbf{a} \otimes_{\text{outer}} \mathbf{b} = \mathbf{a}\mathbf{b}^\top \in \mathbb{R}^{m \times n} \quad (5.65)$$

其中, 符号 \otimes_{outer} 表示向量外积。

依此类推, 对任意 d 个向量 $\mathbf{x}^{(k)} \in \mathbb{R}^{n_k}, k = 1, 2, \dots, d$, 其外积 (outer product) 可定义为

$$\mathbf{y} = \mathbf{x}^{(1)} \otimes_{\text{outer}} \mathbf{x}^{(2)} \otimes_{\text{outer}} \cdots \otimes_{\text{outer}} \mathbf{x}^{(d)} \in \mathbb{R}^{n_1 \times n_2 \times \cdots \times n_d} \quad (5.66)$$

其中, 符号 \otimes_{outer} 表示向量外积。在张量 \mathbf{y} 中, 任意第 (i_1, i_2, \dots, i_d) 个元素为

$$y_{i_1, i_2, \dots, i_d} = \prod_{k=1}^d x_{i_k}^{(k)} \quad (5.67)$$

其中, $i_k = 1, 2, \dots, n_k, k = 1, 2, \dots, d$ 。

需要注意的是, 由于张量 \mathcal{Y} 是由向量外积得到的, 故常被称为秩一张量 (rank-one tensor)。当 $d = 3$ 时, 向量外积得到的三阶张量 $\mathcal{Y} = \mathbf{x}^{(1)} \otimes_{\text{outer}} \mathbf{x}^{(2)} \otimes_{\text{outer}} \mathbf{x}^{(3)} \in \mathbb{R}^{n_1 \times n_2 \times n_3}$ 如图5.1所示, 在这里, 张量 \mathcal{Y} 的任意第 (i_1, i_2, i_3) 个元素为

$$y_{i_1, i_2, i_3} = \prod_{k=1}^3 x_{i_k}^{(k)} \quad (5.68)$$

其中, $i_k = 1, 2, \dots, n_k, k = 1, 2, 3$ 。

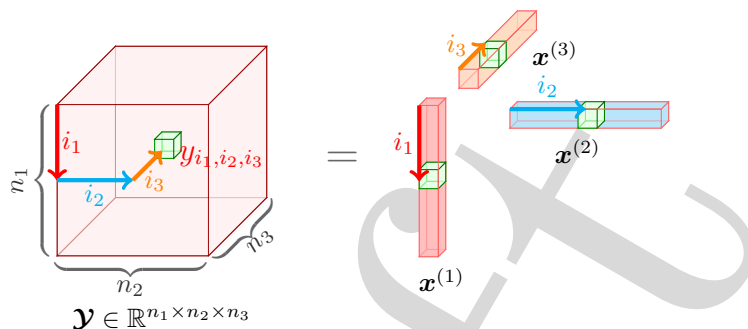


图 5.1: 向量外积得到的三阶张量 $\mathcal{Y} \in \mathbb{R}^{n_1 \times n_2 \times n_3}$

当 $d = 2$ 时, 向量外积为

$$\mathbf{Y} = \mathbf{x}^{(1)} \otimes_{\text{outer}} \mathbf{x}^{(2)} = \mathbf{x}^{(1)} (\mathbf{x}^{(2)})^\top \in \mathbb{R}^{n_1 \times n_2} \quad (5.69)$$

在矩阵 \mathbf{Y} 中, 任意第 (i, j) 个元素为

$$y_{i, j} = x_i^{(1)} x_j^{(2)} \quad (5.70)$$

其中, $i = 1, 2, \dots, n_1$ 与 $j = 1, 2, \dots, n_2$ 。

例 57. 给定向量 $\mathbf{x} = (1, 2)^\top$ 与 $\mathbf{y} = (3, 4)^\top$, 试写出 $\mathbf{x} \otimes_{\text{outer}} \mathbf{y}$ 。

解. 根据外积定义, 有

$$\mathbf{x} \otimes_{\text{outer}} \mathbf{y} = \begin{bmatrix} 3 & 4 \\ 6 & 8 \end{bmatrix} \quad (5.71)$$

例 58. 给定向量 $\mathbf{a} = (1, 2)^\top$, $\mathbf{b} = (3, 4, 5)^\top$ 与 $\mathbf{c} = (6, 7, 8, 9)^\top$, 试写出 $\mathbf{a} \otimes_{\text{outer}} \mathbf{b} \otimes_{\text{outer}} \mathbf{c}$ 。

解. 令 $\mathcal{Y} = \mathbf{a} \otimes_{\text{outer}} \mathbf{b} \otimes_{\text{outer}} \mathbf{c} \in \mathbb{R}^{2 \times 3 \times 4}$, 根据外积定义, 有

$$\mathbf{a} \otimes_{\text{outer}} \mathbf{b} = \begin{bmatrix} 3 & 4 & 5 \\ 6 & 8 & 10 \end{bmatrix} \quad (5.72)$$

由此, 可得张量 \mathcal{Y} 的 *frontal* 切片为

$$\begin{aligned} \mathcal{Y}_{:, :, 1} &= (\mathbf{a} \otimes_{\text{outer}} \mathbf{b}) \cdot \mathbf{c}_1 = \begin{bmatrix} 18 & 24 & 30 \\ 36 & 48 & 60 \end{bmatrix} & \mathcal{Y}_{:, :, 2} &= (\mathbf{a} \otimes_{\text{outer}} \mathbf{b}) \cdot \mathbf{c}_2 = \begin{bmatrix} 21 & 28 & 35 \\ 42 & 56 & 70 \end{bmatrix} \\ \mathcal{Y}_{:, :, 3} &= (\mathbf{a} \otimes_{\text{outer}} \mathbf{b}) \cdot \mathbf{c}_3 = \begin{bmatrix} 24 & 32 & 40 \\ 48 & 64 & 80 \end{bmatrix} & \mathcal{Y}_{:, :, 4} &= (\mathbf{a} \otimes_{\text{outer}} \mathbf{b}) \cdot \mathbf{c}_4 = \begin{bmatrix} 27 & 36 & 45 \\ 54 & 72 & 90 \end{bmatrix} \end{aligned} \quad (5.73)$$

5.5.2 性质

张量矩阵化

根据 Khatri-Rao 积定义与张量矩阵化规则, 由向量 $\mathbf{x}^{(k)} \in \mathbb{R}^{n_k}, k = 1, 2, \dots, d$ 的外积得到的张量 $\mathcal{Y} \in \mathbb{R}^{n_1 \times n_2 \times \dots \times n_d}$, 其自第 k 维度展开得到的矩阵可写作如下形式:

$$\begin{aligned} \mathbf{Y}_{(k)} &= \mathbf{x}^{(k)} \otimes_{\text{outer}} (\mathbf{x}^{(d)} \odot \dots \odot \mathbf{x}^{(k+1)} \odot \mathbf{x}^{(k-1)} \odot \dots \odot \mathbf{x}^{(1)}) \\ &= \mathbf{x}^{(k)} (\mathbf{x}^{(d)} \odot \dots \odot \mathbf{x}^{(k+1)} \odot \mathbf{x}^{(k-1)} \odot \dots \odot \mathbf{x}^{(1)})^\top \in \mathbb{R}^{n_k \times \prod_{h \neq k} n_h} \end{aligned} \quad (5.74)$$

其中, \odot 表示 Khatri-Rao 积。

例 59. 给定向量 $\mathbf{a} = (1, 2)^\top$ 、 $\mathbf{b} = (3, 4, 5)^\top$ 与 $\mathbf{c} = (6, 7, 8, 9)^\top$, 若 $\mathcal{Y} = \mathbf{a} \otimes_{\text{outer}} \mathbf{b} \otimes_{\text{outer}} \mathbf{c}$, 试写出张量 \mathcal{Y} 的矩阵化形式 $\mathbf{Y}_{(1)}$ 、 $\mathbf{Y}_{(2)}$ 与 $\mathbf{Y}_{(3)}$ 。

解. 根据 Khatri-Rao 积定义, 有

$$\begin{cases} \mathbf{c} \odot \mathbf{b} = (18, 24, 30, 21, 28, 35, 24, 32, 40, 27, 36, 45)^\top \\ \mathbf{c} \odot \mathbf{a} = (6, 12, 7, 14, 8, 16, 9, 18)^\top \\ \mathbf{b} \odot \mathbf{a} = (3, 6, 4, 8, 5, 10)^\top \end{cases} \quad (5.75)$$

从而, 可得到

$$\mathbf{Y}_{(1)} = \mathbf{a}(\mathbf{c} \odot \mathbf{b})^\top = \begin{bmatrix} 18 & 24 & 30 & 21 & 28 & 35 & 24 & 32 & 40 & 27 & 36 & 45 \\ 36 & 48 & 60 & 42 & 56 & 70 & 48 & 64 & 80 & 54 & 72 & 90 \end{bmatrix} \quad (5.76)$$

$$\mathbf{Y}_{(2)} = \mathbf{b}(\mathbf{c} \odot \mathbf{a})^\top = \begin{bmatrix} 18 & 36 & 21 & 42 & 24 & 48 & 27 & 54 \\ 24 & 48 & 28 & 56 & 32 & 64 & 36 & 72 \\ 30 & 60 & 35 & 70 & 40 & 80 & 45 & 90 \end{bmatrix} \quad (5.77)$$

$$\mathbf{Y}_{(3)} = \mathbf{c}(\mathbf{b} \odot \mathbf{a})^\top = \begin{bmatrix} 18 & 36 & 24 & 48 & 30 & 60 \\ 21 & 42 & 28 & 56 & 35 & 70 \\ 24 & 48 & 32 & 64 & 40 & 80 \\ 27 & 54 & 36 & 72 & 45 & 90 \end{bmatrix} \quad (5.78)$$

张量向量化

根据 Khatri-Rao 积定义与张量向量化规则, 由向量 $\mathbf{x}^{(k)} \in \mathbb{R}^{n_k}, k = 1, 2, \dots, d$ 的外积得到的张量 $\mathcal{Y} \in \mathbb{R}^{n_1 \times n_2 \times \dots \times n_d}$, 其向量化形式为

$$\text{vec}(\mathcal{Y}) = \mathbf{x}^{(d)} \odot \mathbf{x}^{(d-1)} \odot \dots \odot \mathbf{x}^{(2)} \odot \mathbf{x}^{(1)} \quad (5.79)$$

其中, \odot 表示 Khatri-Rao 积; $\text{vec}(\cdot)$ 表示向量化操作。

例 60. 给定向量 $\mathbf{a} = (1, 2)^\top$ 、 $\mathbf{b} = (3, 4, 5)^\top$ 与 $\mathbf{c} = (6, 7, 8, 9)^\top$, 若 $\mathcal{Y} = \mathbf{a} \otimes_{\text{outer}} \mathbf{b} \otimes_{\text{outer}} \mathbf{c}$, 试写出张量 \mathcal{Y} 的向量化形式 $\text{vec}(\mathcal{Y})$ 。

解. 根据 Khatri-Rao 积定义, 有

$$\mathbf{c} \odot \mathbf{b} = (18, 24, 30, 21, 28, 35, 24, 32, 40, 27, 36, 45)^\top \quad (5.80)$$

从而, 可得到

$$\begin{aligned} \text{vec}(\mathcal{Y}) &= \mathbf{c} \odot \mathbf{b} \odot \mathbf{a} = (18, 24, 30, 21, 28, 35, 24, 32, 40, 27, 36, 45, \\ &\quad 36, 48, 60, 42, 56, 70, 48, 64, 80, 54, 72, 90)^\top \end{aligned} \quad (5.81)$$

5.6 CP 张量分解

5.6.1 CP 分解形式

CP 分解全称为 CANDECOMP/PARAFAC 分解, 它是向量外积构成的分解形式, 本质上是矩阵分解的高阶泛化 [Kolda and Bader, 2009]. 给定任意张量 $\mathcal{Y} \in \mathbb{R}^{n_1 \times n_2 \times \dots \times n_d}$, 若令其秩为 R , 则 \mathcal{Y} 的 CP 分解可写作如下形式:

$$\mathcal{Y} = \sum_{r=1}^R \mathbf{u}_r^{(1)} \otimes_{\text{outer}} \mathbf{u}_r^{(2)} \otimes_{\text{outer}} \dots \otimes_{\text{outer}} \mathbf{u}_r^{(d)} \quad (5.82)$$

其中, 因子矩阵为

$$\mathbf{U}^{(k)} = \begin{bmatrix} | & | & \dots & | \\ \mathbf{u}_1^{(k)} & \mathbf{u}_2^{(k)} & \dots & \mathbf{u}_R^{(k)} \\ | & | & \dots & | \end{bmatrix} \in \mathbb{R}^{n_k \times R}, k = 1, 2, \dots, d \quad (5.83)$$

在张量 \mathcal{Y} 中, 任意第 (i_1, i_2, \dots, i_d) 个元素为

$$y_{i_1, i_2, \dots, i_d} = \sum_{r=1}^R u_{i_1, r}^{(1)} \times u_{i_2, r}^{(2)} \times \dots \times u_{i_d, r}^{(d)} = \sum_{r=1}^R \prod_{k=1}^d u_{i_k, r}^{(k)} \quad (5.84)$$

其中, $i_k = 1, 2, \dots, n_k, k = 1, 2, \dots, d$.

解说 3 (三阶张量的 CP 分解). 给定三阶张量 \mathcal{Y} , 其 CP 分解可写作如下形式:

$$\mathcal{Y} = \sum_{r=1}^R \mathbf{u}_r^{(1)} \otimes_{\text{outer}} \mathbf{u}_r^{(2)} \otimes_{\text{outer}} \mathbf{u}_r^{(3)} \quad (5.85)$$

任意第 (i_1, i_2, \dots, i_d) 个元素为

$$y_{i_1, i_2, i_3} = \sum_{r=1}^R u_{i_1, r}^{(1)} \times u_{i_2, r}^{(2)} \times u_{i_3, r}^{(3)} = \sum_{r=1}^R \prod_{k=1}^3 u_{i_k, r}^{(k)} \quad (5.86)$$

图 5.2 给出了三阶张量的 CP 分解示意图。

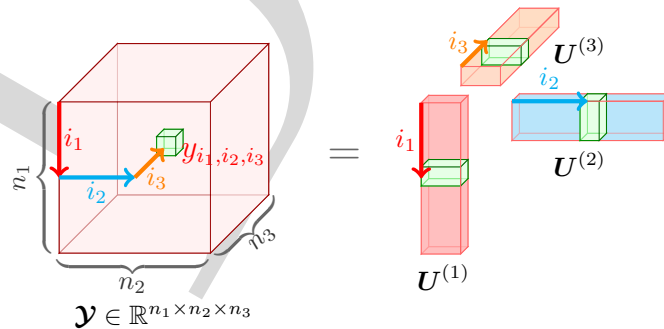


图 5.2: 三阶张量 $\mathcal{Y} \in \mathbb{R}^{n_1 \times n_2 \times n_3}$ 的 CP 分解

由于 CP 分解可写成因子矩阵列向量外积的形式, 因此, CP 分解具有以下性质:

- **张量矩阵化.** 由因子矩阵 $\mathbf{U}^{(k)} \in \mathbb{R}^{n_k \times R}, k = 1, 2, \dots, d$ 相乘得到的张量 $\mathcal{Y} \in \mathbb{R}^{n_1 \times n_2 \times \dots \times n_d}$, 其自第 k 维度展开得到的矩阵可写作如下形式:

$$\mathbf{Y}_{(k)} = \mathbf{U}^{(k)} (\mathbf{U}^{(d)} \odot \dots \odot \mathbf{U}^{(k+1)} \odot \mathbf{U}^{(k-1)} \odot \dots \odot \mathbf{U}^{(1)})^\top \in \mathbb{R}^{n_k \times \prod_{h \neq k} n_h} \quad (5.87)$$

- **张量向量化**. 由因子矩阵 $\mathbf{U}^{(k)} \in \mathbb{R}^{n_k \times R}$, $k = 1, 2, \dots, d$ 相乘得到的张量 $\mathcal{Y} \in \mathbb{R}^{n_1 \times n_2 \times \dots \times n_d}$, 其向量化形式为

$$\text{vec}(\mathcal{Y}) = \sum_{r=1}^R \mathbf{u}_r^{(d)} \circ \mathbf{u}_r^{(d-1)} \circ \dots \circ \mathbf{u}_r^{(2)} \circ \mathbf{u}_r^{(1)} \quad (5.88)$$

例 61. 给定矩阵 $\mathbf{U}^{(1)}$

5.6.2 低秩逼近问题

对于任意张量 $\mathcal{Y} \in \mathbb{R}^{n_1 \times n_2 \times \dots \times n_d}$, 可借助 CP 分解结构得到一个低秩张量用于逼近原张量 \mathcal{Y} , 给定低秩张量的秩为 R , 低秩逼近过程的优化问题为

$$\min_{\{\mathbf{U}^{(k)}\}} \frac{1}{2} \left\| \mathcal{Y} - \sum_{r=1}^R \mathbf{u}_r^{(1)} \otimes_{\text{outer}} \mathbf{u}_r^{(2)} \otimes_{\text{outer}} \dots \otimes_{\text{outer}} \mathbf{u}_r^{(d)} \right\|_F^2 + \frac{\rho}{2} \sum_{h=1}^d \|\mathbf{U}^{(h)}\|_F^2 \quad (5.89)$$

其中, $\mathbf{U}^{(k)} \in \mathbb{R}^{n_k \times R}$, $k = 1, 2, \dots, d$ 为因子矩阵; ρ 为正则项的权重系数。

不妨将优化问题的目标函数进行改写:

$$\begin{aligned} f &= \frac{1}{2} \left\| \mathcal{Y} - \sum_{r=1}^R \mathbf{u}_r^{(1)} \otimes_{\text{outer}} \mathbf{u}_r^{(2)} \otimes_{\text{outer}} \dots \otimes_{\text{outer}} \mathbf{u}_r^{(d)} \right\|_F^2 + \frac{\rho}{2} \sum_{h=1}^d \|\mathbf{U}^{(h)}\|_F^2 \\ &= \frac{1}{2} \left\| \mathbf{Y}_{(k)} - \mathbf{U}^{(k)} (\mathbf{U}^{(d)} \circ \dots \circ \mathbf{U}^{(k+1)} \circ \mathbf{U}^{(k-1)} \circ \dots \circ \mathbf{U}^{(1)})^\top \right\|_F^2 + \frac{\rho}{2} \sum_{h=1}^d \|\mathbf{U}^{(h)}\|_F^2 \end{aligned} \quad (5.90)$$

其中, $k = 1, 2, \dots, d$. 在表达式中, $\mathbf{Y}_{(k)}$ 表示张量 \mathcal{Y} 自第 k 维度展开得到的矩阵。

对因子矩阵 $\mathbf{U}^{(k)}$ 求偏导数, 有

$$\frac{\partial f}{\partial \mathbf{U}^{(k)}} = -(\mathbf{Y}_{(k)} - \mathbf{U}^{(k)} \mathbf{A}^{(k)}) (\mathbf{A}^{(k)})^\top + \rho \mathbf{U}^{(k)} \quad (5.91)$$

其中,

$$\mathbf{A}^{(k)} = (\mathbf{U}^{(d)} \circ \dots \circ \mathbf{U}^{(k+1)} \circ \mathbf{U}^{(k-1)} \circ \dots \circ \mathbf{U}^{(1)})^\top \quad (5.92)$$

此时, 令 $\frac{\partial f}{\partial \mathbf{U}^{(k)}} = \mathbf{0}$, 则因子矩阵 $\mathbf{U}^{(k)}$ 的最小二乘解为

$$\mathbf{U}^{(k)} = \mathbf{Y}_{(k)} (\mathbf{A}^{(k)})^\top (\mathbf{A}^{(k)} (\mathbf{A}^{(k)})^\top + \rho \mathbf{I}_R)^{-1} \quad (5.93)$$

因此, 可采用交替最小二乘法对 CP 分解的低秩逼近进行求解, 即在迭代过程中, 通过交替更新因子矩阵的最小二乘解最终达到收敛。算法1给出了基于交替最小二乘法的 CP 分解算法。

Algorithm 1 CP 分解算法

Input: 张量 $\mathcal{Y} \in \mathbb{R}^{n_1 \times n_2 \times \dots \times n_d}$, 低秩张量的秩 R , 超参数 ρ 。

Output: 重构出来的低秩张量 $\hat{\mathcal{Y}}$ 。

- 1: 对因子矩阵 $\{\mathbf{U}^{(k)}\}$ 进行初始化;
 - 2: **for** $i = 0$ to 最大迭代次数 **do**
 - 3: **for** $k = 1$ to d **do**
 - 4: 根据公式(5.93)对因子矩阵 $\mathbf{U}^{(k)}$ 的最小二乘解进行更新;
 - 5: **end for**
 - 6: 计算低秩张量 $\hat{\mathcal{Y}} = \sum_{r=1}^R \mathbf{u}_r^{(1)} \otimes_{\text{outer}} \mathbf{u}_r^{(2)} \otimes_{\text{outer}} \dots \otimes_{\text{outer}} \mathbf{u}_r^{(d)}$;
 - 7: **end for**
-

5.7 Tucker 张量分解

5.7.1 模态积

模态积是张量计算中的一种常用运算,通常描述张量与矩阵之间相乘。从定义出发,给定任意张量 $\mathcal{X} \in \mathbb{R}^{n_1 \times n_2 \times \cdots \times n_d}$ 与矩阵 $\mathbf{A} \in \mathbb{R}^{m \times n_k}$, 其中, $k = 1, 2, \dots, d$, 则两者之间的模态积为

$$\mathcal{Y} = \mathcal{X} \times_k \mathbf{A} \quad (5.94)$$

其中, 符号 $\times_k, k = 1, 2, \dots, d$ 表示张量与矩阵在第 k 个模态的乘积; 两者相乘得到的张量 \mathcal{Y} 大小为 $n_1 \times \cdots \times n_{k-1} \times m \times n_{k+1} \times \cdots \times n_d$, 与原张量大小 $n_1 \times \cdots \times n_{k-1} \times n_k \times n_{k+1} \times \cdots \times n_d$ 在第 k 个模态上不同。在这里, 不难看出, 模态积是张量 \mathcal{X} 、矩阵 \mathbf{A} 与模态 k 之间的一种“组合”运算。在张量 \mathcal{Y} 中, 任意第 $(i_1, \dots, i_{k-1}, j, i_{k+1}, \dots, i_d)$ 个元素为

$$y_{i_1, \dots, i_{k-1}, j, i_{k+1}, \dots, i_d} = \sum_{i_k=1}^{n_k} x_{i_1, \dots, i_{k-1}, i_k, i_{k+1}, \dots, i_d} \cdot a_{j, i_k} \quad (5.95)$$

其中, $j = 1, 2, \dots, m$ 。

尽管这里的模态积定义略显抽象, 没有向量以及矩阵计算那么容易理解, 但不妨根据例62进行简单的推演。

例 62. 给定张量 $\mathcal{X} \in \mathbb{R}^{2 \times 2 \times 2}$, 其 *frontal* 切片为

$$\mathcal{X}_{:, :, 1} = \begin{bmatrix} 1 & 2 \\ 3 & 4 \end{bmatrix} \quad \mathcal{X}_{:, :, 2} = \begin{bmatrix} 5 & 6 \\ 7 & 8 \end{bmatrix} \quad (5.96)$$

同时, 给定矩阵 $\mathbf{A} = \begin{bmatrix} 1 & 2 \\ 3 & 4 \\ 5 & 6 \end{bmatrix}$, 试写出模态积 $\mathcal{Y} = \mathcal{X} \times_1 \mathbf{A}$ 。

解. 根据模态积的定义, 张量 \mathcal{Y} 中的元素为

$$y_{j, i_2, i_3} = \sum_{i_1=1}^2 x_{i_1, i_2, i_3} \cdot a_{j, i_1} \quad (5.97)$$

即

$$\begin{cases} y_{1,1,1} = \sum_{i_1=1}^2 x_{i_1,1,1} \cdot a_{1,i_1} = 1 \times 1 + 3 \times 2 = 7 \\ y_{2,1,1} = \sum_{i_1=1}^2 x_{i_1,1,1} \cdot a_{2,i_1} = 1 \times 3 + 3 \times 4 = 15 \\ y_{3,1,1} = \sum_{i_1=1}^2 x_{i_1,1,1} \cdot a_{3,i_1} = 1 \times 5 + 3 \times 6 = 23 \\ y_{1,2,1} = \sum_{i_1=1}^2 x_{i_1,2,1} \cdot a_{1,i_1} = 2 \times 1 + 4 \times 2 = 10 \\ y_{2,2,1} = \sum_{i_1=1}^2 x_{i_1,2,1} \cdot a_{2,i_1} = 2 \times 3 + 4 \times 4 = 22 \\ y_{3,2,1} = \sum_{i_1=1}^2 x_{i_1,2,1} \cdot a_{3,i_1} = 2 \times 5 + 4 \times 6 = 34 \end{cases} \quad (5.98)$$

故张量 \mathcal{Y} 的其中一块 *frontal* 切片为

$$\mathcal{Y}_{:, :, 1} = \begin{bmatrix} 7 & 10 \\ 15 & 22 \\ 23 & 34 \end{bmatrix} \quad (5.99)$$

同理可得, 张量 \mathcal{Y} 的另一块 *frontal* 切片为

$$\mathcal{Y}_{:, :, 2} = \begin{bmatrix} 19 & 22 \\ 43 & 50 \\ 67 & 78 \end{bmatrix} \quad (5.100)$$

在张量计算中, 有时为了便于计算, 常常会利用模态积的一条重要性质, 即

$$\mathcal{Y} = \mathcal{X} \times_k \mathbf{A} \iff \mathbf{Y}_{(k)} = \mathbf{A} \mathbf{X}_{(k)} \quad (5.101)$$

其中, $\mathbf{X}_{(k)} \in \mathbb{R}^{n_k \times \prod_{h \neq k} n_h}$ 与 $\mathbf{Y}_{(k)} \in \mathbb{R}^{m \times \prod_{h \neq k} n_h}$ 分别表示张量 \mathcal{X} 与 \mathcal{Y} 的展开矩阵。不难看出, 根据这条性质能得到模态积等价的矩阵乘积形式, 并建立模态积与张量矩阵化²之间的关系。

例 63. 在例 62 中, 试根据公式(5.101)中模态积的性质写出 $\mathcal{Y} = \mathcal{X} \times_1 \mathbf{A}$ 。

解. 张量 \mathcal{X} 自第 1 维度展开得到的矩阵 $\mathbf{X}_{(1)}$ 为

$$\mathbf{X}_{(1)} = \begin{bmatrix} 1 & 2 & 5 & 6 \\ 3 & 4 & 7 & 8 \end{bmatrix} \quad (5.102)$$

由此可得,

$$\mathbf{Y}_{(1)} = \mathbf{A} \mathbf{X}_{(1)} = \begin{bmatrix} 1 & 2 \\ 3 & 4 \\ 5 & 6 \end{bmatrix} \begin{bmatrix} 1 & 2 & 5 & 6 \\ 3 & 4 & 7 & 8 \end{bmatrix} = \begin{bmatrix} 7 & 10 & 19 & 22 \\ 15 & 22 & 43 & 50 \\ 23 & 34 & 67 & 78 \end{bmatrix} \quad (5.103)$$

因此, 张量 \mathcal{Y} 的 *frontal* 切片为

$$\mathcal{Y}_{:, :, 1} = \begin{bmatrix} 7 & 10 \\ 15 & 22 \\ 23 & 34 \end{bmatrix} \quad \mathcal{Y}_{:, :, 2} = \begin{bmatrix} 19 & 22 \\ 43 & 50 \\ 67 & 78 \end{bmatrix} \quad (5.104)$$

在这里, 模态积的性质便于将张量形式的乘积通过矩阵形式进行计算与推导。

例 64. 给定张量 $\mathcal{X} \in \mathbb{R}^{n_1 \times n_2 \times \cdots \times n_d}$ 与矩阵 $\mathbf{A} \in \mathbb{R}^{m \times n_k}, k = 1, 2, \dots, d$, 试写出函数 $f(\mathcal{X}) = \|\mathcal{Y} - \mathcal{X} \times_k \mathbf{A}\|_F^2$ 的导数。

解. 由于

$$\begin{aligned} f(\mathcal{X}) &= \|\mathcal{Y} - \mathcal{X} \times_k \mathbf{A}\|_F^2 \\ &= \|\mathbf{Y}_{(k)} - \mathbf{A} \mathbf{X}_{(k)}\|_F^2 \end{aligned} \quad (5.105)$$

故函数 $f(\mathcal{X})$ 的导数为

$$\frac{d f(\mathcal{X})}{d \mathbf{X}_{(k)}} = -2 \mathbf{A}^\top (\mathbf{Y}_{(k)} - \mathbf{A} \mathbf{X}_{(k)}) \quad (5.106)$$

根据公式(5.101)中的模态积性质, 上述导数可写作

$$\frac{d f(\mathcal{X})}{d \mathcal{X}} = -2(\mathcal{Y} - \mathcal{X} \times_k \mathbf{A}) \times_k \mathbf{A}^\top \quad (5.107)$$

²高阶张量矩阵化、张量展开的定义请参考第 2.1.3 节。

5.7.2 Tucker 分解形式

Tucker 分解是高阶奇异值分解的一般形式，建立在模态积的基础上。给定任意 $\mathcal{Y} \in \mathbb{R}^{n_1 \times n_2 \times \dots \times n_d}$ ，若令秩为 (R_1, R_2, \dots, R_d) ，则 Tucker 分解可写作如下形式：

$$\mathcal{Y} = \mathcal{G} \times_1 \mathbf{U}^{(1)} \times_2 \mathbf{U}^{(2)} \times_3 \dots \times_d \mathbf{U}^{(d)} \quad (5.108)$$

其中，因子矩阵为

$$\mathbf{U}^{(k)} = \begin{bmatrix} | & | & & | \\ \mathbf{u}_1^{(k)} & \mathbf{u}_2^{(k)} & \dots & \mathbf{u}_{R_k}^{(k)} \\ | & | & & | \end{bmatrix} \in \mathbb{R}^{n_k \times R_k}, k = 1, 2, \dots, d \quad (5.109)$$

5.7.3 与 Kronecker 积的关系

5.7.4 低秩逼近问题

Draft

Draft

第六章 时序矩阵分解

时序矩阵分解是矩阵分解中的一个重要模型，主要用于对时间序列数据进行建模 [Chen et al., 2022a]。当多元时间序列数据存在缺失值时，时序矩阵分解中的时序建模技术如向量自回归便会起到不可忽视的作用。在时序矩阵分解中，矩阵分解可从部分观测数据中学习出低秩模式，而时序建模则可刻画时序关联特征。本章分别介绍考虑时空平滑的矩阵分解与时序矩阵分解。

6.1 矩阵分解

6.1.1 模型表达式

对于多元时间序列，若任意时刻 t 对应的观测数据为向量 $\mathbf{y}_t \in \mathbb{R}^N$ ，则多元时间序列可写作矩阵形式：

$$\mathbf{Y} = \begin{bmatrix} | & | & \cdots & | \\ \mathbf{y}_1 & \mathbf{y}_2 & \cdots & \mathbf{y}_T \\ | & | & \cdots & | \end{bmatrix} \in \mathbb{R}^{N \times T} \quad (6.1)$$

当矩阵中存在缺失值时，可用 Ω 表示被观测元素的索引集合。一般而言，可定义作用于集合 Ω 上的正交映射 (orthogonal projection) $\mathcal{P}_\Omega : \mathbb{R}^{N \times T} \rightarrow \mathbb{R}^{N \times T}$ ，对于矩阵 \mathbf{Y} 任意第 (i, t) 个元素，有

$$[\mathcal{P}_\Omega(\mathbf{Y})]_{i,t} = \begin{cases} \mathbf{y}_{i,t} & \text{if } (i, t) \in \Omega \\ 0 & \text{otherwise} \end{cases} \quad (6.2)$$

同时，可定义作用于集合 Ω 补集上的正交映射 $\mathcal{P}_\Omega^\perp : \mathbb{R}^{N \times T} \rightarrow \mathbb{R}^{N \times T}$ 。

例 65. 给定矩阵 $\mathbf{X} = \begin{bmatrix} 1 & 2 \\ 3 & 4 \end{bmatrix}$ ，若 $\Omega = \{(1, 1), (2, 2)\}$ ，则

$$\mathcal{P}_\Omega(\mathbf{X}) = \begin{bmatrix} 1 & 0 \\ 0 & 4 \end{bmatrix} \quad \mathcal{P}_\Omega^\perp(\mathbf{X}) = \begin{bmatrix} 0 & 2 \\ 3 & 0 \end{bmatrix} \quad (6.3)$$

通常来说，对于矩阵 \mathbf{Y} ，矩阵分解的优化问题为

$$\min_{\mathbf{W}, \mathbf{X}} \frac{1}{2} \|\mathcal{P}_\Omega(\mathbf{Y} - \mathbf{W}^\top \mathbf{X})\|_F^2 + \frac{\rho}{2} (\|\mathbf{W}\|_F^2 + \|\mathbf{X}\|_F^2) \quad (6.4)$$

其中， $\mathbf{W} \in \mathbb{R}^{R \times N}$ 与 $\mathbf{X} \in \mathbb{R}^{R \times T}$ 为因子矩阵，在时空交通数据中， \mathbf{W} 与 \mathbf{X} 通常被分别称为空间因子矩阵 (spatial factor matrix) 与时序因子矩阵 (temporal factor matrix)； ρ 为正项的权重系数。图6.1直观展示了矩阵分解。

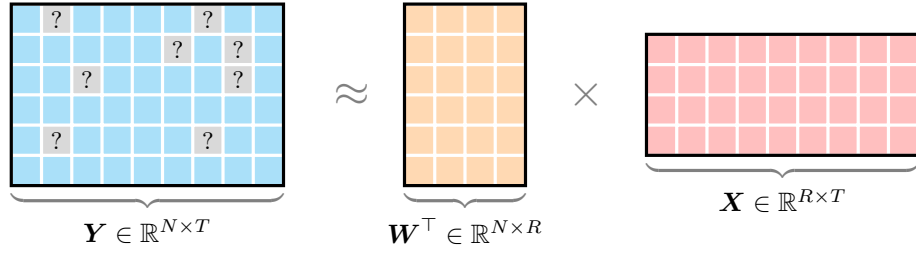


图 6.1: 矩阵分解示意图

6.1.2 梯度下降法

为了对公式(6.4)中的优化问题进行求解,不妨使用梯度下降法 [Chi et al., 2019]。将目标函数记作

$$f = \frac{1}{2} \|\mathcal{P}_\Omega(\mathbf{Y} - \mathbf{W}^\top \mathbf{X})\|_F^2 + \frac{\rho}{2} (\|\mathbf{W}\|_F^2 + \|\mathbf{X}\|_F^2) \quad (6.5)$$

则梯度下降法在迭代过程中的更新规则为

$$\begin{cases} \mathbf{W} := \mathbf{W} - \alpha \frac{\partial f}{\partial \mathbf{W}} \\ \mathbf{X} := \mathbf{X} - \alpha \frac{\partial f}{\partial \mathbf{X}} \end{cases} \quad (6.6)$$

其中, α 为梯度下降的步长 (step size); 目标函数关于因子矩阵 \mathbf{W} 的偏导数为

$$\frac{\partial f}{\partial \mathbf{W}} = -\mathbf{X} \mathcal{P}_\Omega^\top(\mathbf{Y} - \mathbf{W}^\top \mathbf{X}) + \rho \mathbf{W} \quad (6.7)$$

目标函数关于因子矩阵 \mathbf{X} 的偏导数为

$$\frac{\partial f}{\partial \mathbf{X}} = -\mathbf{W} \mathcal{P}_\Omega(\mathbf{Y} - \mathbf{W}^\top \mathbf{X}) + \rho \mathbf{X} \quad (6.8)$$

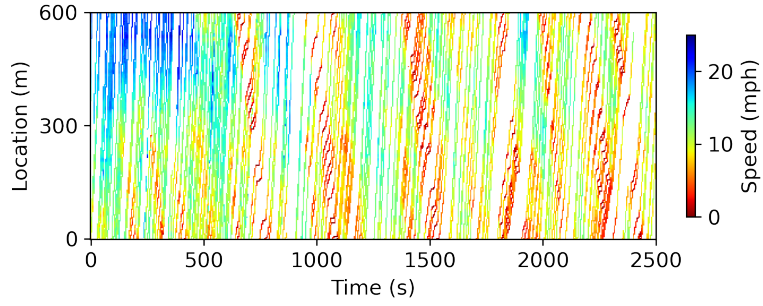
例 66. 给定如图6.2所示的稀疏速度场, 试采用梯度下降法对矩阵分解进行求解并重构速度场。

解. 将矩阵分解的秩设置为 $R = 10$ 、正则项系数设置为 $\rho = 10$ 、固定步长设置为 $\alpha = 10^{-4}$ 、迭代次数为 1000 代, 使用 Python 实现算法即可得到如图6.3所示的重构速度场, 在图中, 矩阵分解的重构误差为 $MAPE = 50.66\%$ 、 $RMSE = 2.33$ 。

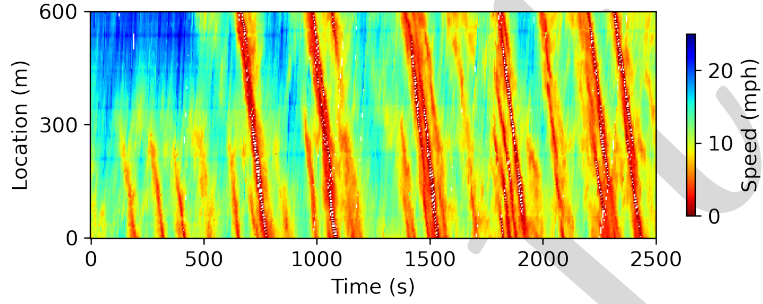
6.1.3 最速梯度下降法

在上述梯度下降法的迭代过程中, 步长 α 始终是固定不变的。为了加速梯度下降的收敛, 最速梯度下降法 (steepest gradient descent, 参见附录B.1.2) 可在每次迭代中自动计算最优的步长。令最速梯度下降法的更新规则为

$$\begin{cases} \alpha := \arg \min_{\alpha} f(\mathbf{W} - \alpha \frac{\partial f}{\partial \mathbf{W}}, \mathbf{X}) \\ \mathbf{W} := \mathbf{W} - \alpha \frac{\partial f}{\partial \mathbf{W}} \\ \beta := \arg \min_{\beta} f(\mathbf{W}, \mathbf{X} - \beta \frac{\partial f}{\partial \mathbf{X}}) \\ \mathbf{X} := \mathbf{X} - \beta \frac{\partial f}{\partial \mathbf{X}} \end{cases} \quad (6.9)$$



(a) 稀疏速度场



(b) 真实速度场

图 6.2: NGSIM 数据集中的速度场

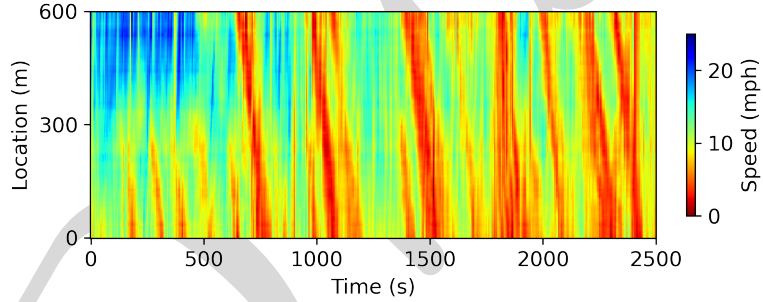


图 6.3: 使用梯度下降法求解矩阵分解所得到的重构速度场

在这里, 若对步长 α 进行优化, 则有

$$\begin{aligned}
 \alpha &:= \arg \min_{\alpha} f(\mathbf{W} - \alpha \frac{\partial f}{\partial \mathbf{W}}, \mathbf{X}) \\
 &= \arg \min_{\alpha} \frac{1}{2} \left\| \mathcal{P}_{\Omega}(\mathbf{Y} - (\mathbf{W} - \alpha \frac{\partial f}{\partial \mathbf{W}})^{\top} \mathbf{X}) \right\|_F^2 + \frac{\rho}{2} \left\| \mathbf{W} - \alpha \frac{\partial f}{\partial \mathbf{W}} \right\|_F^2 \\
 &= \arg \min_{\alpha} \frac{1}{2} \left\| \mathcal{P}_{\Omega}(\mathbf{Y} - \mathbf{W}^{\top} \mathbf{X}) + \alpha \mathcal{P}_{\Omega}\left(\left(\frac{\partial f}{\partial \mathbf{W}}\right)^{\top} \mathbf{X}\right) \right\|_F^2 + \frac{\rho}{2} \left\| \mathbf{W} - \alpha \frac{\partial f}{\partial \mathbf{W}} \right\|_F^2 \\
 &= \frac{a_2}{a_1}
 \end{aligned} \tag{6.10}$$

其中,

$$\begin{cases} a_1 = \left\| \mathcal{P}_{\Omega}\left(\left(\frac{\partial f}{\partial \mathbf{W}}\right)^{\top} \mathbf{X}\right) \right\|_F^2 + \rho \left\| \frac{\partial f}{\partial \mathbf{W}} \right\|_F^2 \\ a_2 = - \left\langle \mathcal{P}_{\Omega}(\mathbf{Y} - \mathbf{W}^{\top} \mathbf{X}), \mathcal{P}_{\Omega}\left(\left(\frac{\partial f}{\partial \mathbf{W}}\right)^{\top} \mathbf{X}\right) \right\rangle + \rho \left\langle \mathbf{W}, \frac{\partial f}{\partial \mathbf{W}} \right\rangle \end{cases} \tag{6.11}$$

解说 4 (矩阵内积 (inner product)). 给定任意矩阵 $\mathbf{X} \in \mathbb{R}^{m \times n}$ 与 $\mathbf{Y} \in \mathbb{R}^{m \times n}$, 其内积为

$$\langle \mathbf{X}, \mathbf{Y} \rangle = \sum_{i=1}^m \sum_{j=1}^n x_{ij} y_{ij} \in \mathbb{R} \tag{6.12}$$

其中, 符号 $\langle \cdot, \cdot \rangle$ 表示内积。

此时, 矩阵 \mathbf{X} 的 *Frobenius* 范数也可写作如下形式:

$$\|\mathbf{X}\|_F = \sqrt{\langle \mathbf{X}, \mathbf{X} \rangle} = \sqrt{\sum_{i=1}^m \sum_{j=1}^n x_{ij}^2} \quad (6.13)$$

这里矩阵内积的定义同样可推广到张量上。

若对步长 β 进行优化, 则有

$$\begin{aligned} \beta &:= \arg \min_{\beta} f(\mathbf{W}, \mathbf{X} - \beta \frac{\partial f}{\partial \mathbf{X}}) \\ &= \arg \min_{\beta} \frac{1}{2} \left\| \mathcal{P}_{\Omega}(\mathbf{Y} - \mathbf{W}^{\top}(\mathbf{X} - \beta \frac{\partial f}{\partial \mathbf{X}})) \right\|_F^2 + \frac{\rho}{2} \left\| \mathbf{X} - \beta \frac{\partial f}{\partial \mathbf{X}} \right\|_F^2 \\ &= \arg \min_{\beta} \frac{1}{2} \left\| \mathcal{P}_{\Omega}(\mathbf{Y} - \mathbf{W}^{\top} \mathbf{X}) + \beta \mathcal{P}_{\Omega}(\mathbf{W}^{\top} \frac{\partial f}{\partial \mathbf{X}}) \right\|_F^2 + \frac{\rho}{2} \left\| \mathbf{X} - \beta \frac{\partial f}{\partial \mathbf{X}} \right\|_F^2 \\ &= \frac{b_2}{b_1} \end{aligned} \quad (6.14)$$

其中,

$$\begin{cases} b_1 = \left\| \mathcal{P}_{\Omega}(\mathbf{W}^{\top} \frac{\partial f}{\partial \mathbf{X}}) \right\|_F^2 + \rho \left\| \frac{\partial f}{\partial \mathbf{X}} \right\|_F^2 \\ b_2 = - \left\langle \mathcal{P}_{\Omega}(\mathbf{Y} - \mathbf{W}^{\top} \mathbf{X}), \mathcal{P}_{\Omega}(\mathbf{W}^{\top} \frac{\partial f}{\partial \mathbf{X}}) \right\rangle + \rho \left\langle \mathbf{X}, \frac{\partial f}{\partial \mathbf{X}} \right\rangle \end{cases} \quad (6.15)$$

例 67. 给定如图 6.2 所示的稀疏速度场, 试采用最速梯度下降法对矩阵分解进行求解并重构速度场。

解. 将矩阵分解的秩设置为 $R = 10$ 、正则项系数设置为 $\rho = 10$ 、迭代次数为 1000 代, 使用 *Python* 实现算法即可得到如图 6.4 所示的重构速度场, 在图中, 矩阵分解的重构误差为 $MAPE = 45.13\%$ 、 $RMSE = 2.79$ 。

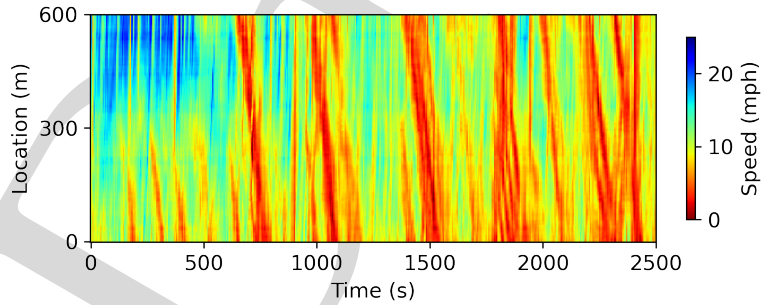


图 6.4: 使用最速梯度下降法求解矩阵分解所得到的重构速度场

6.1.4 交替优化算法

除了梯度下降法, 矩阵分解中常用的另一种求解算法是交替优化算法 (alternating minimization algorithm)。该方法也是迭代算法, 在每次迭代时, 需求解出因子矩阵 \mathbf{W} 与 \mathbf{X} 的最小二乘解或者近似解。

令目标函数关于因子矩阵 \mathbf{W} 与 \mathbf{X} 的偏导数分别为 $\mathbf{0}$, 即

$$\begin{aligned} \frac{\partial f}{\partial \mathbf{W}} &= -\mathbf{X} \mathcal{P}_{\Omega}^{\top}(\mathbf{Y} - \mathbf{W}^{\top} \mathbf{X}) + \rho \mathbf{W} = \mathbf{0} \\ \frac{\partial f}{\partial \mathbf{X}} &= -\mathbf{W} \mathcal{P}_{\Omega}(\mathbf{Y} - \mathbf{W}^{\top} \mathbf{X}) + \rho \mathbf{X} = \mathbf{0} \end{aligned} \quad (6.16)$$

相应地，因子矩阵 \mathbf{W} 的列向量 $\mathbf{w}_i \in \mathbb{R}^R, i = 1, 2, \dots, N$ 存在最小二乘解，即

$$\mathbf{w}_i = \left(\sum_{t:(i,t) \in \Omega} \mathbf{x}_t \mathbf{x}_t^\top + \rho \mathbf{I}_R \right)^{-1} \sum_{t:(i,t) \in \Omega} \mathbf{x}_t y_{i,t} \quad (6.17)$$

其中，向量 $\mathbf{x}_t \in \mathbb{R}^R, \forall t \in \{1, 2, \dots, T\}$ 是因子矩阵 \mathbf{X} 的第 t 列；符号 $\sum_{t:(i,t) \in \Omega}$ 表示固定索引 i 后对索引集合 Ω 内所有索引 t 进行求和。

类似地，向量 \mathbf{x}_t 的最小二乘解为

$$\mathbf{x}_t = \left(\sum_{i:(i,t) \in \Omega} \mathbf{w}_i \mathbf{w}_i^\top + \rho \mathbf{I}_R \right)^{-1} \sum_{i:(i,t) \in \Omega} \mathbf{w}_i y_{i,t} \quad (6.18)$$

其中，符号 $\sum_{i:(i,t) \in \Omega}$ 表示固定索引 t 后对索引集合 Ω 内所有索引 i 进行求和。

由于因子矩阵的列向量有最小二乘解，因此，这里的交替优化算法也被称为交替最小二乘法。

例 68. 给定如图 6.2 所示的稀疏速度场，试采用交替最小二乘法对矩阵分解进行求解并重构速度场，与此同时，试分析梯度下降法、最速梯度下降法与交替最小二乘法在迭代过程中的目标函数变化情况。

解. 将矩阵分解的秩设置为 $R = 10$ 、正则项系数设置为 $\rho = 10$ 、迭代次数为 200 代，使用 Python 实现算法即可得到如图 6.5 所示的重构速度场，在图中，矩阵分解的重构误差为 $MAPE = 45.84\%$ 、 $RMSE = 2.80$ 。

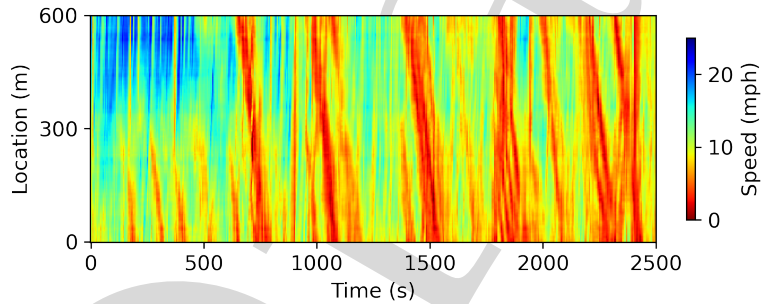


图 6.5: 使用交替最小二乘法求解矩阵分解所得到的重构速度场

在图 6.6 的目标函数变化曲线中， GD 代表梯度下降法，即 *gradient descent* 的简称； SGD 代表最速梯度下降法，即 *steepest gradient descent* 的简称； ALS 代表交替最小二乘法，即 *alternating least squares* 的简称。对于求解矩阵分解的优化问题，三种方法具有不同的收敛率，不难看出：梯度下降法的收敛速度远低于最速梯度下降法与交替最小二乘法；最速梯度下降法的收敛速度稍逊于交替最小二乘法。

例 69. 以西雅图高速公路车速数据集为例，随机生成 60% 的缺失值，求解矩阵分解时，试对比梯度下降法、最速梯度下降法与交替最小二乘法的收敛速度与矩阵分解的重构误差。

解. 将矩阵分解的秩设置为 $R = 10$ 、正则项系数设置为 $\rho = 10^2$ 、梯度下降法的固定步长设置为 $\alpha = 2 \times 10^{-5}$ ，梯度下降法与最速梯度下降法的迭代次数为 1000 代、交替最小二乘法的迭代次数为 200 代，使用 Python 实现相应的算法。矩阵分解的重构误差为

- 梯度下降法： $MAPE = 9.14\%$ 、 $RMSE = 5.24$ ；
- 最速梯度下降法： $MAPE = 9.12\%$ 、 $RMSE = 5.24$ ；
- 交替最小二乘法： $MAPE = 9.13\%$ 、 $RMSE = 5.24$ 。

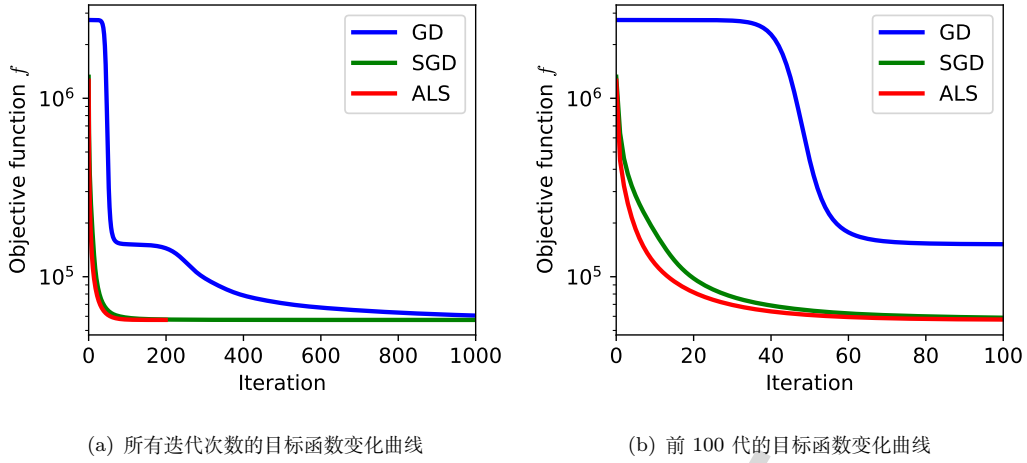


图 6.6: 在速度场数据集上, 三种迭代法所对应的矩阵分解目标函数变化曲线

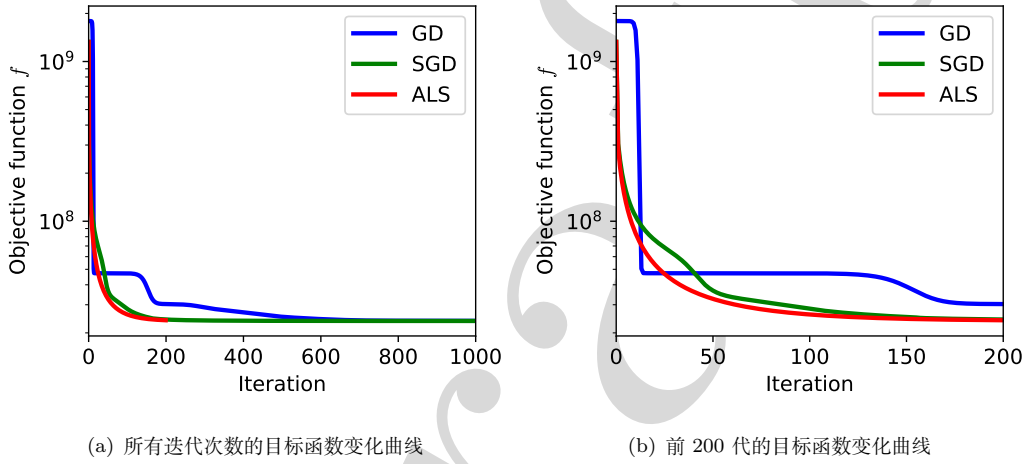


图 6.7: 在西雅图高速公路车速数据集上, 三种迭代法所对应的矩阵分解目标函数变化曲线

6.2 平滑矩阵分解

6.2.1 模型表达式

在公式(6.4)所示的矩阵分解中, 低秩结构能捕捉数据的全局模式, 但却往往忽略了局部的关联特征。为了分别对空间局部信息与时序局部信息进行建模, 不妨引入如下形式的矩阵分解, 即平滑矩阵分解¹:

$$\min_{\mathbf{W}, \mathbf{X}} \frac{1}{2} \|\mathcal{P}_{\Omega}(\mathbf{Y} - \mathbf{W}^{\top} \mathbf{X})\|_F^2 + \frac{\rho}{2} (\|\mathbf{W}\|_F^2 + \|\mathbf{X}\|_F^2) + \frac{\lambda}{2} (\|\mathbf{W}\Psi_1^{\top}\|_F^2 + \|\mathbf{X}\Psi_2^{\top}\|_F^2) \quad (6.19)$$

其中, 目标函数的最后两项为平滑正则项 (smoothing regularization), 正则项的权重系数为 λ , 用于平滑处理的矩阵被定义为

$$\begin{aligned} \Psi_1 &= \begin{bmatrix} \mathbf{0}_{(N-1) \times 1} & \mathbf{I}_{N-1} \end{bmatrix} - \begin{bmatrix} \mathbf{I}_{N-1} & \mathbf{0}_{(N-1) \times 1} \end{bmatrix} \in \mathbb{R}^{(N-1) \times N} \\ \Psi_2 &= \begin{bmatrix} \mathbf{0}_{(T-1) \times 1} & \mathbf{I}_{T-1} \end{bmatrix} - \begin{bmatrix} \mathbf{I}_{T-1} & \mathbf{0}_{(T-1) \times 1} \end{bmatrix} \in \mathbb{R}^{(T-1) \times T} \end{aligned} \quad (6.20)$$

¹当 $\lambda = 0$ 时, 则考虑平滑处理的矩阵分解变为标准的矩阵分解。

即

$$\Psi_1 = \begin{bmatrix} -1 & 1 & 0 & \cdots & 0 & 0 \\ 0 & -1 & 1 & \cdots & 0 & 0 \\ 0 & 0 & -1 & \cdots & 0 & 0 \\ \vdots & \vdots & \vdots & \ddots & \vdots & \vdots \\ 0 & 0 & 0 & \cdots & -1 & 1 \end{bmatrix} \in \mathbb{R}^{(N-1) \times N}$$

$$\Psi_2 = \begin{bmatrix} -1 & 1 & 0 & \cdots & 0 & 0 \\ 0 & -1 & 1 & \cdots & 0 & 0 \\ 0 & 0 & -1 & \cdots & 0 & 0 \\ \vdots & \vdots & \vdots & \ddots & \vdots & \vdots \\ 0 & 0 & 0 & \cdots & -1 & 1 \end{bmatrix} \in \mathbb{R}^{(T-1) \times T}$$
(6.21)

根据定义, 恒有

$$\mathbf{W}\Psi_1^\top = \begin{bmatrix} | & | & & | \\ \mathbf{w}_2 & \mathbf{w}_3 & \cdots & \mathbf{w}_N \\ | & | & & | \end{bmatrix} - \begin{bmatrix} | & | & & | \\ \mathbf{w}_1 & \mathbf{w}_2 & \cdots & \mathbf{w}_{N-1} \\ | & | & & | \end{bmatrix}$$

$$\mathbf{X}\Psi_2^\top = \begin{bmatrix} | & | & & | \\ \mathbf{x}_2 & \mathbf{x}_3 & \cdots & \mathbf{x}_T \\ | & | & & | \end{bmatrix} - \begin{bmatrix} | & | & & | \\ \mathbf{x}_1 & \mathbf{x}_2 & \cdots & \mathbf{x}_{T-1} \\ | & | & & | \end{bmatrix}$$
(6.22)

分别表示作用于空间因子矩阵与时序因子矩阵的一阶差分 (first-order differencing)。

图6.8直观展示了平滑矩阵分解的建模思路: 对两个因子矩阵的列向量分别进行局部关联, 并以平滑正则项的形式写进矩阵分解的目标函数。

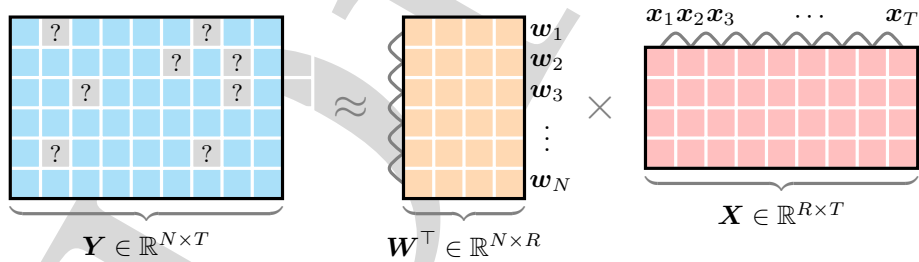


图 6.8: 平滑矩阵分解示意图

6.2.2 求解过程

为了估计优化问题中的待定参数, 即 \mathbf{W} 与 \mathbf{X} , 可采用交替优化算法 (alternating minimization algorithm)。交替优化算法 (如交替最小二乘法) 是求解矩阵分解中非凸优化问题的常用方法, 该方法采用迭代过程, 可通过交替更新待估计变量的最优解 (如最小二乘解) 最终达到收敛。

在平滑矩阵分解的优化问题中, 令目标函数为

$$f = \frac{1}{2} \|\mathcal{P}_\Omega(\mathbf{Y} - \mathbf{W}^\top \mathbf{X})\|_F^2 + \frac{\rho}{2} (\|\mathbf{W}\|_F^2 + \|\mathbf{X}\|_F^2) + \frac{\lambda}{2} (\|\mathbf{W}\Psi_1^\top\|_F^2 + \|\mathbf{X}\Psi_2^\top\|_F^2) \quad (6.23)$$

更新变量 W

对变量 W 求偏导数, 有

$$\frac{\partial f}{\partial W} = -X\mathcal{P}_\Omega^\top(Y - W^\top X) + \rho W + \lambda W\Psi_1^\top\Psi_1 \quad (6.24)$$

此时, 令 $\frac{\partial f}{\partial W} = \mathbf{0}$, 则可得到如下矩阵方程:

$$X\mathcal{P}_\Omega^\top(W^\top X) + \rho W + \lambda W\Psi_1^\top\Psi_1 = X\mathcal{P}_\Omega^\top(Y) \quad (6.25)$$

在这里, 可采用共轭梯度法对该矩阵方程进行求解。

解说 5 (共轭梯度法求解线性方程组). 共轭梯度法是一种经典的数值计算方法, 主要用于求解线性方程组, 在机器学习中有诸多应用。从算法结构上来看, 共轭梯度法是一种迭代算法, 当线性方程组的规模较大且存在稀疏性问题时, 共轭梯度法便可派上用场。

在线性代数中, 线性方程组的表达式为

$$Ax = b \quad (6.26)$$

其中, 矩阵 $A \in \mathbb{R}^{n \times n}$ 与向量 $b \in \mathbb{R}^n$ 已知, $x \in \mathbb{R}^n$ 为待求解变量。

不妨采用共轭梯度法对该线性方程组进行求解:

1. 明确线性方程组中的矩阵 A 为实对称矩阵和正定矩阵, 对变量 x 进行初始化 (可令向量的所有元素均为 0), 记作 x_0 ;
2. 计算残差向量 $r_0 := b - Ax_0$;
3. 令 $q_0 := r_0$;
4. 定义迭代过程, 令 $\ell = 0$:

- 计算系数

$$\alpha_\ell := \frac{r_\ell^\top r_\ell}{q_\ell^\top Aq_\ell} \quad (6.27)$$

- 更新变量

$$x_{\ell+1} := x_\ell + \alpha_\ell q_\ell \quad (6.28)$$

- 更新变量

$$r_{\ell+1} := r_\ell - \alpha_\ell Aq_\ell \quad (6.29)$$

- 判断: 若此时残差 $r_{\ell+1}$ 足够小, 可终止循环;

- 计算系数

$$\beta_\ell := \frac{r_{\ell+1}^\top r_{\ell+1}}{r_\ell^\top r_\ell} \quad (6.30)$$

- 更新变量

$$q_{\ell+1} := r_{\ell+1} + \beta_\ell q_\ell \quad (6.31)$$

- $\ell := \ell + 1$

5. 输出最终迭代结果 $x_{\ell+1}$ 作为线性方程组的近似解。

假设线性方程组 $Ax = b$ 中已知 $A = \begin{bmatrix} 4 & 1 \\ 1 & 3 \end{bmatrix}$ 与 $b = \begin{bmatrix} 1 \\ 2 \end{bmatrix}$, 即如下二元一次方程组:

$$\begin{cases} 4x_1 + x_2 = 1 \\ x_1 + 3x_2 = 2 \end{cases} \quad (6.32)$$

图6.9给出了共轭梯度法求解二元一次方程组的迭代过程, 其中, 两条直线的交点 $(\frac{1}{11}, \frac{7}{11})$ 为方程组的解。在迭代过程中, 变量 $\mathbf{0}$ 的初始值为坐标原点, 第二次迭代结果恰好落在交点上, 结果为

$$\mathbf{x} = \begin{bmatrix} 0.09090909 \\ 0.63636364 \end{bmatrix} \approx \begin{bmatrix} \frac{1}{11} \\ \frac{7}{11} \end{bmatrix} \quad (6.33)$$

需要注意的是, 共轭梯度法具有快速收敛的性质, 一般仅需少量迭代次数就可得到精准的近似解。

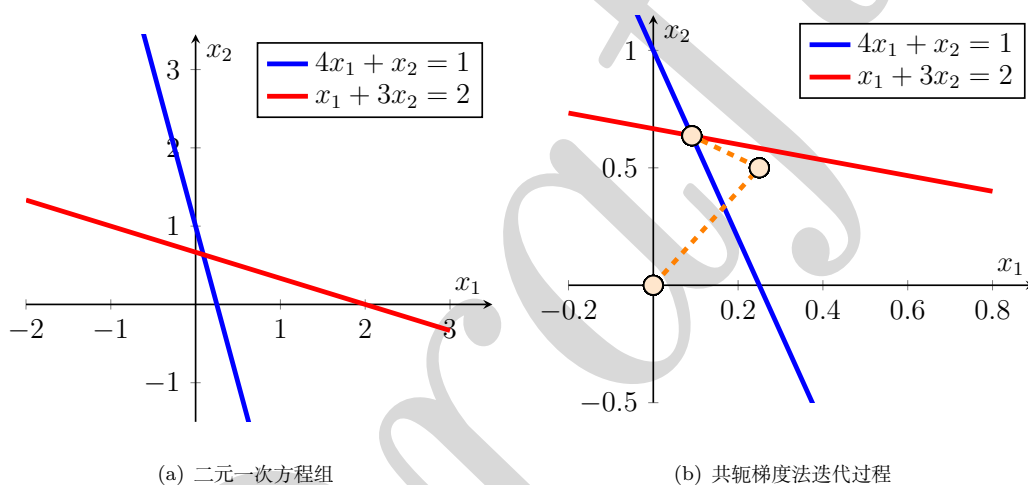


图 6.9: 使用共轭梯度法求解二元一次方程组

```
import numpy as np

def conjugate_grad(A, b, maxiter = 5):
    n = A.shape[0]
    x = np.zeros(n)
    r = b - A @ x
    q = r.copy()
    r_old = np.inner(r, r)
    for it in range(maxiter):
        alpha = r_old / np.inner(q, A @ q)
        x += alpha * q
        r -= alpha * A @ q
        r_new = np.inner(r, r)
        if np.sqrt(r_new) < 1e-10:
            break
        beta = r_new / r_old
        q = r + beta * q
        r_old = r_new.copy()
    return x

A = np.array([[4, 1], [1, 3]])
b = np.array([1, 2])
x = conjugate_grad(A, b)
```

例 70. 试写出求解公式(6.25)所示矩阵方程的共轭梯度法。

解. 对公式(6.25)左边进行向量化操作, 并记作

$$g(\mathbf{W}) = \text{vec}(\mathbf{X}\mathcal{P}_\Omega^\top(\mathbf{W}^\top\mathbf{X}) + \rho\mathbf{W} + \lambda\mathbf{W}\Psi_1^\top\Psi_1) \quad (6.34)$$

共轭梯度法的具体过程如下:

1. 对变量 \mathbf{W} 进行向量化操作, 并初始化为 \mathbf{w}_0 ;
2. 计算残差向量 $\mathbf{r}_0 := \text{vec}(\mathbf{X}\mathcal{P}_\Omega^\top(\mathbf{Y})) - g(\mathbf{W}_0)$;
3. 令 $\mathbf{q}_0 := \mathbf{r}_0$;
4. 定义迭代过程, 令 $l = 0$:

- 计算系数

$$\alpha_l := \frac{\mathbf{r}_l^\top \mathbf{r}_l}{\mathbf{q}_l^\top g(\mathbf{Q}_l)} \quad (6.35)$$

其中, \mathbf{Q}_l 是 \mathbf{q}_l 的矩阵化结果;

- 更新变量

$$\mathbf{w}_{l+1} := \mathbf{w}_l + \alpha_l \mathbf{q}_l \quad (6.36)$$

- 更新变量

$$\mathbf{r}_{l+1} := \mathbf{r}_l - \alpha_l g(\mathbf{Q}_l) \quad (6.37)$$

- 判断: 若此时残差 \mathbf{r}_{l+1} 足够小, 可终止循环;

- 计算系数

$$\beta_l := \frac{\mathbf{r}_{l+1}^\top \mathbf{r}_{l+1}}{\mathbf{r}_l^\top \mathbf{r}_l} \quad (6.38)$$

- 更新变量

$$\mathbf{q}_{l+1} := \mathbf{r}_{l+1} + \beta_l \mathbf{q}_l \quad (6.39)$$

- $l := l + 1$

5. 输出最终迭代结果 \mathbf{w}_{l+1} 并进行矩阵化, 得到的矩阵 \mathbf{W}_{l+1} 即作为矩阵方程的近似解。

更新变量 \mathbf{X}

对变量 \mathbf{X} 求偏导数, 有

$$\frac{\partial f}{\partial \mathbf{X}} = -\mathbf{W}\mathcal{P}_\Omega(\mathbf{Y} - \mathbf{W}^\top\mathbf{X}) + \rho\mathbf{X} + \lambda\mathbf{X}\Psi_2^\top\Psi_2 \quad (6.40)$$

此时, 令 $\frac{\partial f}{\partial \mathbf{X}} = \mathbf{0}$, 则可得到如下矩阵方程:

$$\mathbf{W}\mathcal{P}_\Omega(\mathbf{W}^\top\mathbf{X}) + \rho\mathbf{X} + \lambda\mathbf{X}\Psi_2^\top\Psi_2 = \mathbf{W}\mathcal{P}_\Omega(\mathbf{Y}) \quad (6.41)$$

在这里, 同样可采用共轭梯度法对该矩阵方程进行求解。

例 71. 试写出求解公式(6.41)所示矩阵方程的共轭梯度法。

解. 对公式(6.41)左边进行向量化操作, 并记作

$$g(\mathbf{X}) = \text{vec}(\mathbf{W}\mathcal{P}_\Omega(\mathbf{W}^\top\mathbf{X}) + \rho\mathbf{X} + \lambda\mathbf{X}\Psi_2^\top\Psi_2) \quad (6.42)$$

共轭梯度法的具体过程如下:

1. 对变量 \mathbf{X} 进行向量化操作, 并初始化为 \mathbf{x}_0 ;
2. 计算残差向量 $\mathbf{r}_0 := \text{vec}(\mathbf{W}\mathcal{P}_\Omega(\mathbf{Y})) - g(\mathbf{X}_0)$;
3. 令 $\mathbf{q}_0 := \mathbf{r}_0$;
4. 定义迭代过程, 令 $l = 0$:

- 计算系数

$$\alpha_l := \frac{\mathbf{r}_l^\top \mathbf{r}_l}{\mathbf{q}_l^\top g(\mathbf{Q}_l)} \quad (6.43)$$

其中, \mathbf{Q}_l 是 \mathbf{q}_l 的矩阵化结果;

- 更新变量

$$\mathbf{x}_{l+1} := \mathbf{x}_l + \alpha_l \mathbf{q}_l \quad (6.44)$$

- 更新变量

$$\mathbf{r}_{l+1} := \mathbf{r}_l - \alpha_l g(\mathbf{Q}_l) \quad (6.45)$$

- 判断: 若此时残差 \mathbf{r}_{l+1} 足够小, 可终止循环;
- 计算系数

$$\beta_l := \frac{\mathbf{r}_{l+1}^\top \mathbf{r}_{l+1}}{\mathbf{r}_l^\top \mathbf{r}_l} \quad (6.46)$$

- 更新变量

$$\mathbf{q}_{l+1} := \mathbf{r}_{l+1} + \beta_l \mathbf{q}_l \quad (6.47)$$

- $l := l + 1$

5. 输出最终迭代结果 \mathbf{x}_{l+1} 并进行矩阵化, 得到的矩阵 \mathbf{X}_{l+1} 即作为矩阵方程的近似解。

算法2给出了考虑平滑处理的矩阵分解算法的具体实现过程。

Algorithm 2 考虑平滑处理的矩阵分解算法

Input: 观测矩阵 $\mathbf{Y} \in \mathbb{R}^{N \times T}$, 被观测元素的索引集合 Ω , 超参数 $\{\rho, \lambda\}$ 。

Output: 重构出来的矩阵 $\hat{\mathbf{Y}} \in \mathbb{R}^{N \times T}$ 。

- 1: 对变量 $\{\mathbf{W}, \mathbf{X}\}$ 进行初始化;
 - 2: **for** $i = 0$ to 最大迭代次数 **do**
 - 3: 使用共轭梯度法对公式(6.25)中的变量 \mathbf{W} 进行求解;
 - 4: 使用共轭梯度法对公式(6.41)中的变量 \mathbf{X} 进行求解;
 - 5: 计算 $\hat{\mathbf{Y}} = \mathbf{W}^\top \mathbf{X}$;
 - 6: **end for**
-

例 72. 给定如图 6.2 所示的稀疏速度场, 试使用平滑矩阵分解重构速度场。

解. 将平滑矩阵分解的秩设置为 $R = 10$ 、正则项系数设置为 $\rho = 10$ 、迭代次数为 200 代, 令平滑正则项系数分别为 $\lambda = 10, 10^2$, 使用 *Python* 实现算法即可得到如图 6.10 所示的重构速度场, 在图中, 平滑矩阵分解的误差为

- 当 $\lambda = 10$ 时, 有 $MAPE = 44.06\%$ 、 $RMSE = 2.16$;
- 当 $\lambda = 10^2$ 时, 有 $MAPE = 48.00\%$ 、 $RMSE = 1.60$ 。

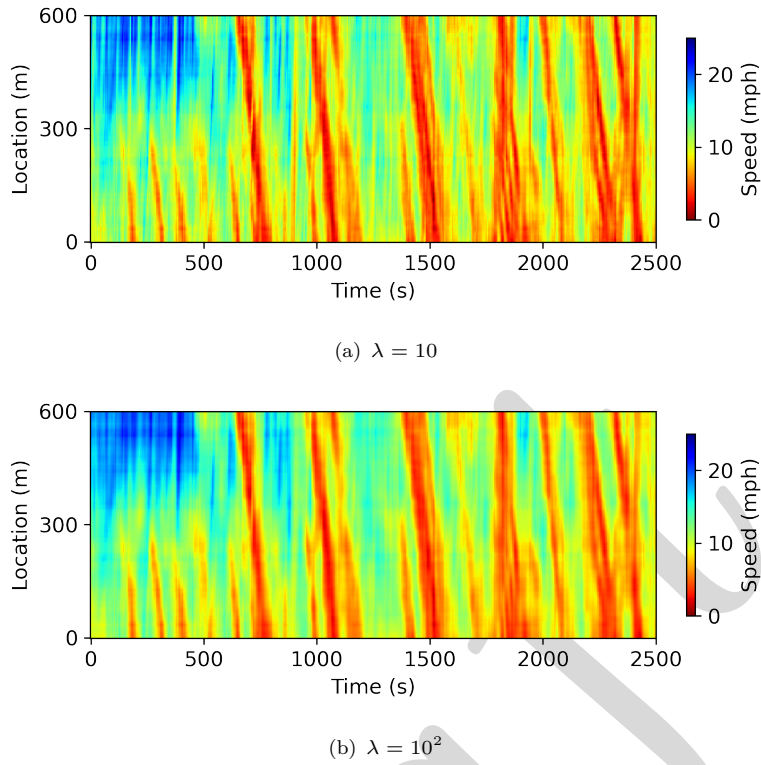


图 6.10: 平滑矩阵分解所得到的重构速度场

6.3 时序矩阵分解

6.3.1 模型表达式

在该矩阵分解的优化问题中, 可通过增加向量自回归过程使得模型具备时序建模能力。不妨对时序因子矩阵构造向量自回归过程, 可得到时序矩阵分解的优化问题为

$$\min_{\mathbf{W}, \mathbf{X}, \{\mathbf{A}_k\}} \frac{1}{2} \|\mathcal{P}_\Omega(\mathbf{Y} - \mathbf{W}^\top \mathbf{X})\|_F^2 + \frac{\rho}{2} (\|\mathbf{W}\|_F^2 + \|\mathbf{X}\|_F^2) + \frac{\lambda}{2} \sum_{t=d+1}^T \left\| \mathbf{x}_t - \sum_{k=1}^d \mathbf{A}_k \mathbf{x}_{t-k} \right\|_2^2 \quad (6.48)$$

其中, $\mathbf{A}_1, \mathbf{A}_2, \dots, \mathbf{A}_d \in \mathbb{R}^{R \times R}$ 为向量自回归过程的系数矩阵; $\{\rho, \lambda\}$ 为正则项的权重系数。

根据向量自回归的定义, 时序矩阵分解的优化问题可写作如下形式:

$$\min_{\mathbf{W}, \mathbf{X}, \{\mathbf{A}_k\}} \frac{1}{2} \|\mathcal{P}_\Omega(\mathbf{Y} - \mathbf{W}^\top \mathbf{X})\|_F^2 + \frac{\rho}{2} (\|\mathbf{W}\|_F^2 + \|\mathbf{X}\|_F^2) + \frac{\lambda}{2} \left\| \mathbf{X} \Psi_0^\top - \sum_{k=1}^d \mathbf{A}_k \mathbf{X} \Psi_k^\top \right\|_F^2 \quad (6.49)$$

其中, $\Psi_k \in \mathbb{R}^{(T-d) \times T}$, $k = 0, 1, \dots, d$ 为构造出来的矩阵 (参见公式(6.52))。

解说 6 (向量自回归). 对于多元时间序列, 若任意时刻 t 对应的观测数据为向量 $\mathbf{x}_t \in \mathbb{R}^N$, 则向量自回归的表达式为

$$\mathbf{x}_t = \sum_{k=1}^d \mathbf{A}_k \mathbf{x}_{t-k} + \boldsymbol{\epsilon}_t, \quad t = d+1, d+2, \dots, T \quad (6.50)$$

其中, $\mathbf{A}_1, \mathbf{A}_2, \dots, \mathbf{A}_d \in \mathbb{R}^{N \times N}$ 为自回归过程的系数矩阵 (coefficient matrix); d 为自回归过程的阶数 (order); $\boldsymbol{\epsilon}_t \in \mathbb{R}^N$ 为残差向量。

令

$$\mathbf{X} = \begin{bmatrix} | & | & \cdots & | \\ \mathbf{x}_1 & \mathbf{x}_2 & \cdots & \mathbf{x}_T \\ | & | & & | \end{bmatrix} \in \mathbb{R}^{N \times T} \quad (6.51)$$

若构造分块矩阵

$$\begin{aligned} \Psi_k &= \begin{bmatrix} 0 & \cdots & 0 & 1 & \cdots & 0 & 0 & \cdots & 0 \\ \vdots & \ddots & \vdots & \vdots & \ddots & \vdots & \vdots & \ddots & \vdots \\ 0 & \cdots & 0 & 0 & \cdots & 1 & 0 & \cdots & 0 \end{bmatrix} \\ &= \left[\underbrace{\mathbf{0}_{(T-d) \times (d-k)}}_{d-k} \quad \underbrace{\mathbf{I}_{T-d}}_{T-d} \quad \underbrace{\mathbf{0}_{(T-d) \times k}}_k \right] \in \mathbb{R}^{(T-d) \times T}, k = 0, 1, \dots, d \end{aligned} \quad (6.52)$$

则向量自回归可写作如下形式:

$$\mathbf{X}\Psi_0^\top = \sum_{k=1}^d \mathbf{A}_k \mathbf{X}\Psi_k^\top + \mathbf{E} \quad (6.53)$$

其中, $\mathbf{E} \in \mathbb{R}^{N \times (T-d)}$ 为残差矩阵。

6.3.2 求解过程

为了估计优化问题中的待定参数, 即变量 \mathbf{W} 、 \mathbf{X} 以及 $\mathbf{A}_1, \mathbf{A}_2, \dots, \mathbf{A}_d$, 可采用交替优化算法。在时序矩阵分解中, 每次更新特定变量时, 可令其他变量固定不变, 仅求解当前变量的最优解 (如最小二乘解) 或近似解。

更新变量 \mathbf{W}

不妨将时序矩阵分解优化问题的目标函数记作 f , 对变量 \mathbf{W} 求偏导数, 有

$$\frac{\partial f}{\partial \mathbf{W}} = -\mathbf{X}\mathcal{P}_\Omega^\top(\mathbf{Y} - \mathbf{W}^\top \mathbf{X}) + \rho \mathbf{W} \quad (6.54)$$

此时, 令 $\frac{\partial f}{\partial \mathbf{W}} = \mathbf{0}$, 则矩阵方程为

$$\mathbf{X}\mathcal{P}_\Omega^\top(\mathbf{W}^\top \mathbf{X}) + \rho \mathbf{W} = \mathbf{X}\mathcal{P}_\Omega^\top(\mathbf{Y}) \quad (6.55)$$

对于变量 \mathbf{W} , 该矩阵方程的最小二乘解为

$$\mathbf{w}_i = \left(\sum_{t:(i,t) \in \Omega} \mathbf{x}_t \mathbf{x}_t^\top + \rho \mathbf{I}_R \right)^{-1} \sum_{t:(i,t) \in \Omega} \mathbf{x}_t y_{i,t} \quad (6.56)$$

其中, $i = 1, 2, \dots, N$; 符号 $\sum_{t:(i,t) \in \Omega}$ 表示固定索引 i 后对索引集合 Ω 内所有索引 t 进行求和。

更新变量 \mathbf{X}

令 $\mathbf{A}_0 = -\mathbf{I}_R$, 则时序矩阵分解优化问题的目标函数可写作如下形式:

$$f = \frac{1}{2} \|\mathcal{P}_\Omega(\mathbf{Y} - \mathbf{W}^\top \mathbf{X})\|_F^2 + \frac{\rho}{2} (\|\mathbf{W}\|_F^2 + \|\mathbf{X}\|_F^2) + \frac{\lambda}{2} \left\| \sum_{k=0}^d \mathbf{A}_k \mathbf{X}\Psi_k^\top \right\|_F^2 \quad (6.57)$$

对变量 \mathbf{X} 求偏导数, 有

$$\frac{\partial f}{\partial \mathbf{X}} = -\mathbf{W}\mathcal{P}_\Omega(\mathbf{Y} - \mathbf{W}^\top \mathbf{X}) + \rho \mathbf{X} + \lambda \sum_{k=0}^d \mathbf{A}_k^\top \left(\sum_{h=0}^d \mathbf{A}_h \mathbf{X}\Psi_h^\top \right) \Psi_k \quad (6.58)$$

此时, 令 $\frac{\partial f}{\partial \mathbf{X}} = \mathbf{0}$, 关于变量 \mathbf{X} 的矩阵方程为

$$\mathbf{W}\mathcal{P}_\Omega(\mathbf{Y} - \mathbf{W}^\top \mathbf{X}) + \rho \mathbf{X} + \lambda \sum_{k=0}^d \mathbf{A}_k^\top \left(\sum_{h=0}^d \mathbf{A}_h \mathbf{X}\Psi_h^\top \right) \Psi_k = \mathbf{W}\mathcal{P}_\Omega(\mathbf{Y}) \quad (6.59)$$

例 73. 试写出求解公式(6.59)所示矩阵方程的共轭梯度法。

解. 对公式(6.59)左边进行向量化操作, 并记作

$$g(\mathbf{X}) = \text{vec}\left(\mathbf{W}\mathcal{P}_\Omega(\mathbf{W}^\top \mathbf{X}) + \rho \mathbf{X} + \lambda \sum_{k=0}^d \mathbf{A}_k^\top \left(\sum_{h=0}^d \mathbf{A}_h \mathbf{X} \Psi_h^\top\right) \Psi_k\right) \quad (6.60)$$

共轭梯度法的具体过程可参考例71。

更新系数矩阵 $\mathbf{A}_1, \mathbf{A}_2, \dots, \mathbf{A}_d$

若令

$$\begin{aligned} \mathbf{A} &= \begin{bmatrix} \mathbf{A}_1 & \mathbf{A}_2 & \cdots & \mathbf{A}_d \end{bmatrix} \in \mathbb{R}^{R \times (dR)} \\ \Psi &= \begin{bmatrix} \Psi_1 & \Psi_2 & \cdots & \Psi_d \end{bmatrix} \in \mathbb{R}^{(T-d) \times (dT)} \end{aligned} \quad (6.61)$$

则对于系数矩阵 \mathbf{A} 的子问题可改写为

$$\min_{\mathbf{A}} \frac{1}{2} \|\mathbf{X} \Psi_0^\top - \mathbf{A}(\mathbf{I}_d \otimes \mathbf{X}) \Psi^\top\|_F^2 \quad (6.62)$$

因此, 系数矩阵 \mathbf{A} 的最小二乘解为

$$\mathbf{A} = \mathbf{X} \Psi_0^\top ((\mathbf{I}_d \otimes \mathbf{X}) \Psi^\top)^\dagger \quad (6.63)$$

例 74. 试证明

$$\sum_{k=1}^d \mathbf{A}_k \mathbf{X} \Psi_k^\top = \mathbf{A}(\mathbf{I}_d \otimes \mathbf{X}) \Psi^\top \quad (6.64)$$

解. 根据 *Kronecker* 定义, 有

$$\begin{aligned} \sum_{k=1}^d \mathbf{A}_k \mathbf{X} \Psi_k^\top &= \mathbf{A}_1 \mathbf{X} \Psi_1^\top + \mathbf{A}_2 \mathbf{X} \Psi_2^\top + \cdots + \mathbf{A}_d \mathbf{X} \Psi_d^\top \\ &= \begin{bmatrix} \mathbf{A}_1 & \mathbf{A}_2 & \cdots & \mathbf{A}_d \end{bmatrix} \begin{bmatrix} \mathbf{X} & \mathbf{0} & \cdots & \mathbf{0} \\ \mathbf{0} & \mathbf{X} & \cdots & \mathbf{0} \\ \vdots & \vdots & \ddots & \vdots \\ \mathbf{0} & \mathbf{0} & \cdots & \mathbf{X} \end{bmatrix} \begin{bmatrix} \Psi_1^\top \\ \Psi_2^\top \\ \vdots \\ \Psi_d^\top \end{bmatrix} \\ &= \begin{bmatrix} \mathbf{A}_1 & \mathbf{A}_2 & \cdots & \mathbf{A}_d \end{bmatrix} (\mathbf{I}_d \otimes \mathbf{X}) \begin{bmatrix} \Psi_1^\top \\ \Psi_2^\top \\ \vdots \\ \Psi_d^\top \end{bmatrix} \\ &= \mathbf{A}(\mathbf{I}_d \otimes \mathbf{X}) \Psi^\top \end{aligned} \quad (6.65)$$

恒成立。

算法3给出了时序矩阵分解算法的具体实现过程。在这里, 不妨使用共轭梯度法对变量 \mathbf{W} 与 \mathbf{X} 进行求解。

6.3.3 时间序列预测

Algorithm 3 时序矩阵分解算法

Input: 观测矩阵 $\mathbf{Y} \in \mathbb{R}^{N \times T}$, 被观测元素的索引集合 Ω , 向量自回归的阶数 d , 超参数 $\{\rho, \lambda\}$ 。

Output: 重构出来的矩阵 $\hat{\mathbf{Y}} \in \mathbb{R}^{N \times T}$ 。

- 1: 对变量 $\{\mathbf{W}, \mathbf{X}, \mathbf{A}\}$ 进行初始化;
 - 2: **for** $i = 0$ to 最大迭代次数 **do**
 - 3: 使用共轭梯度法对公式(6.55)中的变量 \mathbf{W} 进行求解;
 - 4: 使用共轭梯度法对公式(6.59)中的变量 \mathbf{X} 进行求解;
 - 5: 根据公式(6.63)计算系数矩阵 \mathbf{A} ;
 - 6: 计算 $\hat{\mathbf{Y}} = \mathbf{W}^\top \mathbf{X}$;
 - 7: **end for**
-

Draft

第七章 子空间聚类方法

7.1 从最小二乘到低秩子空间聚类、稀疏子空间聚类

7.1.1 最小二乘

最小二乘优化问题:

$$\min_C \frac{1}{2} \|XC - X\|_F^2 + \frac{\lambda}{2} \|C\|_F^2 \quad (7.1)$$

令目标函数为 $g(C)$, 则对于变量 C , $g(C)$ 的导数为

$$\frac{dg(C)}{dC} = X^\top(XC - X) + \lambda C \quad (7.2)$$

由 $\frac{dg(C)}{dC} = 0$ 可得到变量 C 的最小二乘解, 即

$$C = (X^\top X + \lambda I)^{-1} X^\top X \quad (7.3)$$

若令矩阵 X 的奇异值分解为 $X = U\Sigma V^\top$, 变量 C 的最小二乘解可改写成

$$\begin{aligned} C &= (V\Sigma^\top U^\top U\Sigma V^\top + \lambda I)^{-1} V\Sigma^\top U^\top U\Sigma V^\top \\ &= (V\Sigma^2 V^\top + \lambda I)^{-1} V\Sigma^2 V^\top && (U^\top U = I) \\ &= (V\Sigma^2 V^\top + \lambda VV^\top)^{-1} V\Sigma^2 V^\top && (VV^\top = I) \\ &= (V(\Sigma^2 + \lambda I)V^\top)^{-1} V\Sigma^2 V^\top && (7.4) \\ &= (V^\top)^{-1}(\Sigma^2 + \lambda I)^{-1} V^{-1} V\Sigma^2 V^\top \\ &= V(\Sigma^2 + \lambda I)^{-1} V^\top V\Sigma^2 V^\top \\ &= V(\Sigma^2 + \lambda I)^{-1} \Sigma^2 V^\top && (V^\top V = I) \end{aligned}$$

7.1.2 稀疏子空间聚类

优化问题:

$$\min_C \frac{1}{2} \|XC - X\|_F^2 + \lambda \|C\|_1 \quad (7.5)$$

令 $f(C) \triangleq \frac{1}{2} \|XC - X\|_F^2$, 则对于变量 C , $f(C)$ 的导数为

$$\frac{df(C)}{dC} = X^\top(XC - X) \quad (7.6)$$

因此, 在迭代过程中, 当步长为 ϵ 时, 变量 C 在第 k 代时的更新公式为

$$\begin{aligned} C_{k+1} &= C_k - \epsilon(X^\top X C_k - X^\top X) \\ &= (I - \epsilon X^\top X) C_k + \epsilon X^\top X \end{aligned} \quad (7.7)$$

从而, 整个优化问题的迭代过程为

$$C_{k+1} = S_{\lambda, \epsilon}((I - \epsilon X^\top X) C_k + \epsilon X^\top X) \quad (7.8)$$

其中, $\mathcal{S}_{\lambda \cdot \epsilon}(x)$ 是 proximal operator, 即

$$[\mathcal{S}_{\lambda \cdot \epsilon}(\mathbf{Y})]_{n,t} = \begin{cases} y_{n,t} - \lambda \cdot \epsilon, & \text{if } y_{n,t} > \lambda \cdot \epsilon \\ y_{n,t} + \lambda \cdot \epsilon, & \text{if } y_{n,t} < -\lambda \cdot \epsilon \\ 0, & \text{otherwise} \end{cases} \quad (7.9)$$

参考: <https://people.ee.duke.edu/~lcarin/figueiredo.pdf>

Draft

第八章 贝叶斯张量分解

本章将要介绍的内容包括：

- 基于高斯分布假设的 CP 分解表达式
- 根据共轭先验的设置规则构建贝叶斯张量分解的贝叶斯网络
- 采用贝叶斯推断方法对贝叶斯张量分解进行求解

8.1 统计学习基础

8.1.1 协方差矩阵

8.1.2 马尔可夫链蒙特卡洛算法

8.2 基于高斯假设的 CP 分解表达式

对于任意三阶张量 $\mathcal{Y} \in \mathbb{R}^{M \times N \times T}$ ，若 Ω 表示被观测元素的索引集合，则 CP 张量分解的优化问题可写作如下形式：

$$\min_{\mathbf{U}, \mathbf{V}, \mathbf{X}} \frac{1}{2} \left\| \mathcal{P}_{\Omega} \left(\mathcal{Y} - \sum_{r=1}^R \mathbf{u}_r \otimes_{\text{outer}} \mathbf{v}_r \otimes_{\text{outer}} \mathbf{x}_r \right) \right\|_F^2 + \frac{\rho}{2} (\|\mathbf{U}\|_F^2 + \|\mathbf{V}\|_F^2 + \|\mathbf{X}\|_F^2) \quad (8.1)$$

其中， $\mathbf{U} \in \mathbb{R}^{M \times R}$ 、 $\mathbf{V} \in \mathbb{R}^{N \times R}$ 与 $\mathbf{X} \in \mathbb{R}^{T \times R}$ 为因子矩阵； $\mathbf{u}_r \in \mathbb{R}^M$ 、 $\mathbf{v}_r \in \mathbb{R}^N$ 与 $\mathbf{x}_r \in \mathbb{R}^T$ 分别为这些因子矩阵的列向量。

需要注意的是，这一形式等价于

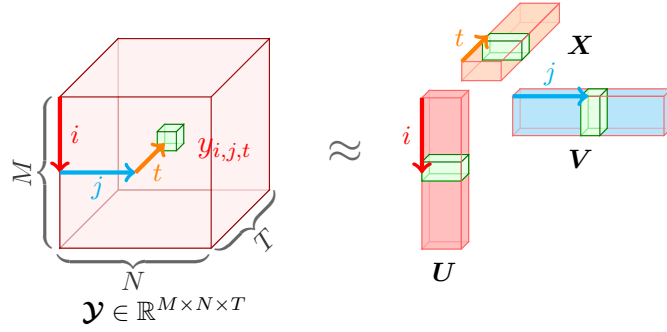
$$\min_{\mathbf{U}, \mathbf{V}, \mathbf{X}} \frac{1}{2} \sum_{(i,j,t) \in \Omega} \left(y_{i,j,t} - \sum_{r=1}^R u_{i,r} v_{j,r} x_{t,r} \right)^2 + \frac{\rho}{2} (\|\mathbf{U}\|_F^2 + \|\mathbf{V}\|_F^2 + \|\mathbf{X}\|_F^2) \quad (8.2)$$

其中， $y_{i,j,t}$ 为张量 \mathcal{Y} 的第 (i, j, t) 个元素； $u_{i,r}$ 为因子矩阵 \mathbf{U} 的第 (i, r) 个元素； $v_{j,r}$ 为因子矩阵 \mathbf{V} 的第 (j, r) 个元素； $x_{t,r}$ 为因子矩阵 \mathbf{X} 的第 (t, r) 个元素。

实际上，贝叶斯张量分解的发展在很大程度上得益于先前的各类贝叶斯矩阵分解模型 [Salakhutdinov and Mnih, 2008, Xiong et al., 2010, Zhao et al., 2015, Chen et al., 2019]。通常来说，贝叶斯张量分解需要建立在特定分布假设的基础上，若以高斯分布作为张量元素的分布假设，则 CP 分解为

$$y_{i,j,t} \sim \mathcal{N} \left(\sum_{r=1}^R u_{i,r} v_{j,r} x_{t,r}, \tau^{-1} \right), \forall (i, j, t) \quad (8.3)$$

其中，符号 $\mathcal{N}(\cdot)$ 是高斯分布的简写；低秩张量 $\sum_{r=1}^R u_{i,r} v_{j,r} x_{t,r}$ 作用于高斯分布的均值项，恰好符合对 CP 分解逼近模型的定义；参数 τ 是高斯分布中方差的倒数，在这里表示精度项。

图 8.1: 三阶张量 $\mathcal{Y} \in \mathbb{R}^{M \times N \times T}$ 的 CP 分解

解说 7 (高斯分布). 高斯分布是统计学中最为常用的分布形式之一, 对于随机变量 x , 其概率密度函数为

$$\mathcal{N}(x | \mu, \tau^{-1}) = \sqrt{\frac{\tau}{2\pi}} \exp\left(-\frac{1}{2}\tau(x - \mu)^2\right) \quad (8.4)$$

其中, μ 是高斯分布的均值项; τ 是高斯分布的精度项。

对于多元随机变量 $\mathbf{x} \in \mathbb{R}^n$, 多元高斯分布的概率密度函数为

$$\mathcal{N}(\mathbf{x} | \boldsymbol{\mu}, \boldsymbol{\Lambda}^{-1}) = \sqrt{\frac{\det(\boldsymbol{\Lambda})}{2\pi}} \exp\left(-\frac{1}{2}(\mathbf{x} - \boldsymbol{\mu})^\top \boldsymbol{\Lambda}(\mathbf{x} - \boldsymbol{\mu})\right) \quad (8.5)$$

其中, $\boldsymbol{\mu} \in \mathbb{R}^n$ 是刻画随机变量 \mathbf{x} 多元高斯分布的均值向量; $\boldsymbol{\Lambda} \in \mathbb{R}^{n \times n}$ 是刻画随机变量 \mathbf{x} 多元高斯分布中协方差矩阵的逆矩阵; 符号 $\det(\cdot)$ 表示矩阵的行列式。

在这里, 高斯分布一方面能刻画实际数据的随机性, 另一方面也能契合张量分解优化问题的目标函数。在公式(8.3)中, 高斯分布对应的概率密度函数的指数项为

$$-\frac{1}{2}\tau \left(y_{i,j,t} - \sum_{r=1}^R u_{i,r} v_{j,r} x_{t,r} \right)^2 \quad (8.6)$$

这与 CP 张量分解的目标函数中的第一项

$$\frac{1}{2} \sum_{(i,j,t) \in \Omega} \left(y_{i,j,t} - \sum_{r=1}^R u_{i,r} v_{j,r} x_{t,r} \right)^2 \quad (8.7)$$

在形式上存在一致性。所不同的是, 采用贝叶斯框架可将优化问题转化为后验推断问题。

8.3 贝叶斯网络

在张量分解的优化问题中, 为了从张量数据中学习出因子矩阵 $\{U, V, X\}$, 根据贝叶斯准则, 需要对这些因子矩阵设置共轭先验, 从而可得到这些参数的后验分布, 其中, 后验分布正比于先验分布与似然函数的乘积。

8.3.1 共轭分布

解说 8 (共轭分布). 共轭分布是贝叶斯推断中十分重要的概念, 结合贝叶斯定理, 可将“共轭”理解为后验与先验是同一种分布。以高斯分布为例, 假设一组观测样本 x_1, x_2, \dots, x_n 独立同分布于高斯分布, 即 $x_i \sim \mathcal{N}(\mu, \sigma^2)$, $i = 1, 2, \dots, n$, 其中, 均值 μ 未知, 方差 σ^2 已知,

此时，似然函数为

$$\begin{aligned}\mathcal{L}(x_1, x_2, \dots, x_n | \mu) &= \prod_{i=1}^n \frac{1}{\sqrt{2\pi}\sigma} \exp\left(-\frac{1}{2\sigma^2}(x_i - \mu)^2\right) \\ &\propto \frac{1}{\sigma} \exp\left(-\frac{1}{2\sigma^2} \sum_{i=1}^n (x_i - \mu)^2\right) \\ &\propto \exp\left(-\frac{1}{2\sigma^2} \sum_{i=1}^n (x_i - \mu)^2\right)\end{aligned}\quad (8.8)$$

其中，符号 \propto 表示正比于。

若要对均值 μ 进行推断，不妨假设 μ 的先验分布为高斯分布 $\mathcal{N}(\mu_0, \sigma_0^2)$ ，即

$$p(\mu | \mu_0, \sigma_0) = \frac{1}{\sqrt{2\pi}\sigma_0} \exp\left(-\frac{1}{2\sigma_0^2}(\mu - \mu_0)^2\right) \quad (8.9)$$

从而，可推导出后验分布为

$$\begin{aligned}p(\mu | x_1, x_2, \dots, x_n, \mu_0, \sigma_0) &\propto p(\mu | \mu_0, \sigma_0) \mathcal{L}(x_1, x_2, \dots, x_n | \mu) \\ &\propto \exp\left(-\frac{1}{2\sigma^2} \sum_{i=1}^n (x_i - \mu)^2 - \frac{1}{2\sigma_0^2}(\mu - \mu_0)^2\right) \\ &\propto \exp\left(-\frac{1}{2} \left(\frac{1}{\sigma_0^2} + \frac{n}{\sigma^2}\right) \left(\mu - \frac{\frac{\mu_0}{\sigma_0^2} + \frac{n\bar{x}}{\sigma^2}}{\frac{1}{\sigma_0^2} + \frac{n}{\sigma^2}}\right)^2\right)\end{aligned}\quad (8.10)$$

其中， $\bar{x} = \frac{1}{n} \sum_{i=1}^n x_i$ 。

因此，后验分布满足高斯分布形式，其均值与方差分别为

$$\begin{aligned}\frac{\frac{\mu_0}{\sigma_0^2} + \frac{n\bar{x}}{\sigma^2}}{\frac{1}{\sigma_0^2} + \frac{n}{\sigma^2}}\end{aligned}\quad (8.11)$$

与

$$\left(\frac{1}{\sigma_0^2} + \frac{n}{\sigma^2}\right)^{-1} \quad (8.12)$$

8.3.2 因子矩阵的先验分布

假设张量 \mathcal{Y} 的任意元素服从独立的高斯分布，依据共轭先验设置准则，因子矩阵的先验分布为高斯分布。考虑到因子矩阵是由 R 个列向量构成，这些向量被假设服从多元高斯分布，具体形式为

$$\begin{cases} \mathbf{u}_i \sim \mathcal{N}(\boldsymbol{\mu}_u, \boldsymbol{\Lambda}_u^{-1}), \forall i \in \{1, 2, \dots, M\} \\ \mathbf{v}_j \sim \mathcal{N}(\boldsymbol{\mu}_v, \boldsymbol{\Lambda}_v^{-1}), \forall j \in \{1, 2, \dots, N\} \\ \mathbf{x}_t \sim \mathcal{N}(\boldsymbol{\mu}_x, \boldsymbol{\Lambda}_x^{-1}), \forall t \in \{1, 2, \dots, T\} \end{cases} \quad (8.13)$$

其中，向量 $\mathbf{u}_i \in \mathbb{R}^R$ 为因子矩阵 $\mathbf{U} \in \mathbb{R}^{M \times R}$ 的第 i 行，并被假设服从独立的多元高斯分布；类似地，向量 $\mathbf{v}_j \in \mathbb{R}^R$ 为因子矩阵 $\mathbf{V} \in \mathbb{R}^{N \times R}$ 的第 j 行，向量 \mathbf{x}_t 为因子矩阵 $\mathbf{X} \in \mathbb{R}^{T \times R}$ 的第 t 行，两者都服从多元高斯分布。

在因子矩阵的先验分布中，参数 $\{(\boldsymbol{\mu}_u, \boldsymbol{\Lambda}_u), (\boldsymbol{\mu}_v, \boldsymbol{\Lambda}_v), (\boldsymbol{\mu}_x, \boldsymbol{\Lambda}_x)\}$ 是贝叶斯模型的超参数。为了避免贝叶斯模型出现过拟合现象，同时增加贝叶斯模型的灵活性，依据共轭先验设置准则，可假设超参数 $\{\boldsymbol{\mu}_u, \boldsymbol{\mu}_v, \boldsymbol{\mu}_x\}$ 服从多元高斯分布、超参数 $\{\boldsymbol{\Lambda}_u, \boldsymbol{\Lambda}_v, \boldsymbol{\Lambda}_x\}$ 服从 Wishart 分布，

即

$$\begin{cases} \boldsymbol{\mu}_u \sim \mathcal{N}(\boldsymbol{\mu}_0, (\beta_0 \boldsymbol{\Lambda}_u)^{-1}) & \boldsymbol{\Lambda}_u \sim \mathcal{W}(\mathbf{W}_0, \nu_0) \\ \boldsymbol{\mu}_v \sim \mathcal{N}(\boldsymbol{\mu}_0, (\beta_0 \boldsymbol{\Lambda}_v)^{-1}) & \boldsymbol{\Lambda}_v \sim \mathcal{W}(\mathbf{W}_0, \nu_0) \\ \boldsymbol{\mu}_x \sim \mathcal{N}(\boldsymbol{\mu}_0, (\beta_0 \boldsymbol{\Lambda}_x)^{-1}) & \boldsymbol{\Lambda}_x \sim \mathcal{W}(\mathbf{W}_0, \nu_0) \end{cases} \quad (8.14)$$

其中, 符号 $\mathcal{W}(\cdot)$ 表示 Wishart 分布。在这里, 超参数的先验分布是由高斯分布与 Wishart 分布共同构成的, 先验分布中的 $\{\boldsymbol{\mu}_0, \beta_0, \mathbf{W}_0, \nu_0\}$ 为初始化参数, 在贝叶斯网络中无需设置共轭先验。

解说 9 (Wishart 分布). 在共轭分布中, Wishart 分布可用来描述多元高斯分布中协方差矩阵 $\boldsymbol{\Lambda} \in \mathbb{R}^{R \times R}$ 的先验分布, 其概率密度函数为

$$\mathcal{W}(\boldsymbol{\Lambda} | \mathbf{W}, \nu) = \frac{1}{C} \det(\boldsymbol{\Lambda})^{(\nu-r-1)/2} \exp\left(-\frac{1}{2} \text{tr}(\mathbf{W}^{-1} \boldsymbol{\Lambda})\right) \quad (8.15)$$

其中, 常数 C 可对概率密度函数做归一化处理; ν 表示 Wishart 分布的自由度; $\mathbf{W} \in \mathbb{R}^{R \times R}$ 是正定对称矩阵; 符号 $\text{tr}(\cdot)$ 表示矩阵的迹 (trace)。

8.3.3 精度参数的先验分布

在张量元素的高斯分布假设中, 即公式(8.3), 由于参数 τ 是高斯分布中方差项的倒数, 因此, 依据共轭先验设置准则, τ 被假设服从伽马分布, 即

$$\tau \sim \text{Gamma}(a_0, b_0) \quad (8.16)$$

解说 10. 在统计学中, 给定随机变量 τ , 伽马分布的概率密度函数为

$$\text{Gamma}(\tau | a, b) = \frac{1}{\Gamma(a)} b^a \tau^{a-1} \exp(-b\tau) \quad (8.17)$$

其中, 符号 $\Gamma(\cdot)$ 表示伽马函数; a 与 b 分别是伽马分布的形状参数与比率参数。

8.3.4 张量分解的贝叶斯网络

图8.2给出了贝叶斯高斯张量分解的贝叶斯网络, 在图模型中, 灰色节点 $y_{i,j,t}, (i, j, t) \in \Omega$ 表示张量 $\mathcal{Y} \in \mathbb{R}^{M \times N \times T}$ 中被观测到的元素, 作为模型的输入; 箭头表示观测值、参数以及超参数之间的概率依赖关系。为保持图模型的可读性, 图模型中仅给出了超参数 $(\boldsymbol{\mu}_v, \boldsymbol{\Lambda}_v)$ 及其先验分布, 超参数 $\{(\boldsymbol{\mu}_u, \boldsymbol{\Lambda}_u), (\boldsymbol{\mu}_x, \boldsymbol{\Lambda}_x)\}$ 及其先验分布未逐一标出。

该图模型是由参数与超参数共同构成, $\{\mathbf{U}, \mathbf{V}, \mathbf{X}, \tau\}$ 为模型参数, 包括张量分解的因子矩阵以及高斯分布的精度参数; 超参数可细分为两类, 第一类是待估计的超参数, 即

$$\{(\boldsymbol{\mu}_u, \boldsymbol{\Lambda}_u), (\boldsymbol{\mu}_v, \boldsymbol{\Lambda}_v), (\boldsymbol{\mu}_x, \boldsymbol{\Lambda}_x)\}$$

需在贝叶斯推断过程中推导其后验分布, 第二类是预先设定的超参数, 即

$$\{\boldsymbol{\mu}_0, \beta_0, \mathbf{W}_0, \nu_0, a_0, b_0\}$$

作为贝叶斯推断的初始化参数。

8.4 Gibbs 采样与后验推断

8.4.1 Gibbs 采样

Gibbs 采样是一种特殊的马尔可夫链蒙特卡洛 (Markov chain Monte Carlo, 通常记作 MCMC) 算法, 也被称为交替条件采样, 隶属于随机型贝叶斯推断算法。对于具体统计学习问

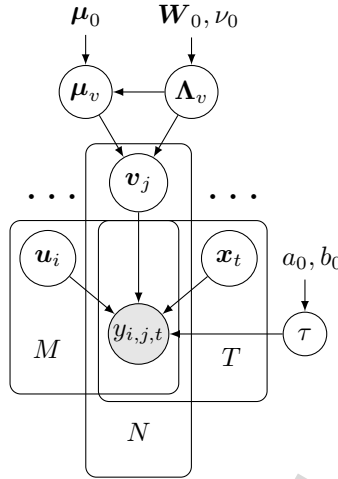


图 8.2: 贝叶斯高斯张量分解的贝叶斯网络

题而言, Gibbs 采样的核心是贝叶斯准则, 围绕先验分布与似然函数推导后验分布, 相应的参数在迭代过程中会被交替使用。

解说 11 (Gibbs 采样的原理). 已知观测值为 \mathbf{y} , 给定参数 $\boldsymbol{\theta} = (\theta_1, \theta_2, \dots, \theta_d)^\top$, 若参数 $\theta_k^\ell, k = 1, 2, \dots, d$ 表示第 k 个参数 θ_k 在第 ℓ 次迭代的采样值, 则该采样值取自概率分布

$$p(\theta_k^\ell \mid \theta_1^\ell, \dots, \theta_{k-1}^\ell, \theta_{k+1}^{\ell-1}, \dots, \theta_d^{\ell-1}, \mathbf{y})$$

例 75. 假设观测值 $\mathbf{y} = (y_1, y_2)^\top$ 服从均值为 $\boldsymbol{\theta} = (\theta_1, \theta_2)^\top$ (未知)、协方差为 $\boldsymbol{\Sigma} = \begin{bmatrix} 1 & \rho \\ \rho & 1 \end{bmatrix}$ (已知), 且变量 $\boldsymbol{\theta}$ 服从均匀分布, 如何利用 Gibbs 采样估计 $\boldsymbol{\theta}$?

解. 根据贝叶斯准则, 后验分布 $p(\boldsymbol{\theta} \mid \mathbf{y})$ 通常被定义为

$$p(\boldsymbol{\theta} \mid \mathbf{y}) \propto p(\boldsymbol{\theta}) \times p(\mathbf{y} \mid \boldsymbol{\theta}) \quad (8.18)$$

其中, $p(\boldsymbol{\theta})$ 为先验分布, $p(\mathbf{y} \mid \boldsymbol{\theta})$ 是关于观测值的似然函数, 符号 \propto 表示正比于。

因此, 这里的后验分布为

$$p(\boldsymbol{\theta} \mid \mathbf{y}) = \mathcal{N}(\mathbf{y}, \boldsymbol{\Sigma}) \quad (8.19)$$

尽管 $\boldsymbol{\theta}$ 可直接通过后验分布得到, 但需要注意的是, Gibbs 采样要求参数 θ_1 与 θ_2 在迭代过程中交替采样, 相应的后验分布分别为

$$\begin{aligned} p(\theta_1^\ell \mid \theta_2^{\ell-1}, \mathbf{y}) &= \mathcal{N}(y_1 + \rho(\theta_2^{\ell-1} - y_2), 1 - \rho^2) \\ p(\theta_2^\ell \mid \theta_1^\ell, \mathbf{y}) &= \mathcal{N}(y_2 + \rho(\theta_1^\ell - y_1), 1 - \rho^2) \end{aligned} \quad (8.20)$$

8.4.2 因子矩阵的后验分布

在贝叶斯高斯张量分解模型中, 为了从部分观测的张量中学习出合理的分解结构, 得到因子矩阵 $\{\mathbf{U}, \mathbf{V}, \mathbf{X}\}$, 关键在于推导出这些因子矩阵的后验分布。

因子矩阵 \mathbf{U} 的后验分布

由于因子矩阵 $\mathbf{U} \in \mathbb{R}^{M \times R}$ 的先验分布直接作用于向量 $\mathbf{u}_i \in \mathbb{R}^R, i = 1, 2, \dots, M$, 而非整个因子矩阵, 因此, 推导因子矩阵 \mathbf{U} 的后验分布实际上是通过单独推导向量 \mathbf{u}_i 的后验分布

完成的。根据张量元素的高斯分布假设，即公式(8.3)，可得到关于向量 \mathbf{u}_i 的似然函数为

$$\begin{aligned}\mathcal{L}(\mathcal{Y} | \mathbf{u}_i, \mathbf{V}, \mathbf{X}, \tau) &\propto \prod_{j,t:(i,j,t) \in \Omega} \exp\left(-\frac{1}{2}\tau(y_{i,j,t} - \hat{y}_{i,j,t})^2\right) \\ &= \exp\left(-\frac{1}{2}\tau \sum_{j,t:(i,j,t) \in \Omega} \left(y_{i,j,t} - \sum_{r=1}^R u_{i,r} v_{j,r} x_{t,r}\right)^2\right) \\ &= \exp\left(-\frac{1}{2}\tau \sum_{j,t:(i,j,t) \in \Omega} (y_{i,j,t} - \mathbf{u}_i^\top (\mathbf{v}_j \circ \mathbf{x}_t))^2\right)\end{aligned}\quad (8.21)$$

其中， $\mathcal{L}(\cdot)$ 用来表示似然函数； $\hat{y}_{i,j,t}$ 表示张量分解得到的估计值；求积符号 $\prod_{j,t:(i,j,t) \in \Omega}$ 表示在特定索引 i 下，索引集合 Ω 中任意 $j \in \{1, 2, \dots, N\}$ 与 $t \in \{1, 2, \dots, T\}$ 所对应的求积公式；求和符号 $\sum_{j,t:(i,j,t) \in \Omega}$ 表示在特定索引 i 下，索引集合 Ω 中任意 $j \in \{1, 2, \dots, N\}$ 与 $t \in \{1, 2, \dots, T\}$ 所对应的求和公式；符号 \circ 表示元素间的点乘 (Hadamard product)。

对该似然函数左右两边同时取对数，有

$$\begin{aligned}\ln \mathcal{L}(\mathcal{Y} | \mathbf{u}_i, \mathbf{V}, \mathbf{X}, \tau) &= -\frac{1}{2}\tau \sum_{j,t:(i,j,t) \in \Omega} (y_{i,j,t} - \mathbf{u}_i^\top (\mathbf{v}_j \circ \mathbf{x}_t))^2 + C \\ &= -\frac{1}{2}\mathbf{u}_i^\top \left(\tau \sum_{j,t:(i,j,t) \in \Omega} (\mathbf{v}_j \circ \mathbf{x}_t) (\mathbf{v}_j \circ \mathbf{x}_t)^\top \right) \mathbf{u}_i \\ &\quad + \frac{1}{2}\mathbf{u}_i^\top \left(\tau \sum_{j,t:(i,j,t) \in \Omega} y_{i,j,t} (\mathbf{v}_j \circ \mathbf{x}_t) \right) + C\end{aligned}\quad (8.22)$$

其中， C 表示常数项，在后续内容中不再赘述。

向量 \mathbf{u}_i 的先验分布为多元高斯分布，其概率密度函数的对数形式为

$$\ln p(\mathbf{u}_i | \boldsymbol{\mu}_u, \boldsymbol{\Lambda}_u) = -\frac{1}{2}\mathbf{u}_i^\top \boldsymbol{\Lambda}_u \mathbf{u}_i + \frac{1}{2}\mathbf{u}_i^\top \boldsymbol{\Lambda}_u \boldsymbol{\mu}_u + C \quad (8.23)$$

根据贝叶斯准则，后验分布正比于先验分布与似然函数的乘积。由于向量 \mathbf{u}_i 的后验分布与先验分布都为多元高斯分布，因此，有

$$\begin{aligned}p(\mathbf{u}_i | \mathcal{Y}, \mathbf{V}, \mathbf{X}, \tau, \boldsymbol{\mu}_u, \boldsymbol{\Lambda}_u) &\propto \mathcal{N}(\mathbf{u}_i | \boldsymbol{\mu}_u, \boldsymbol{\Lambda}_u^{-1}) \times \mathcal{L}(\mathcal{Y} | \mathbf{u}_i, \mathbf{V}, \mathbf{X}, \tau) \\ &\propto \mathcal{N}(\mathbf{u}_i | \tilde{\boldsymbol{\mu}}_{\mathbf{u}_i}, \tilde{\boldsymbol{\Lambda}}_{\mathbf{u}_i}^{-1})\end{aligned}\quad (8.24)$$

可推导出向量 \mathbf{u}_i 的后验分布参数分别为

$$\begin{cases} \tilde{\boldsymbol{\mu}}_{\mathbf{u}_i} = \tilde{\boldsymbol{\Lambda}}_{\mathbf{u}_i}^{-1} \left(\tau \sum_{j,t:(i,j,t) \in \Omega} y_{i,j,t} (\mathbf{v}_j \circ \mathbf{x}_t) + \boldsymbol{\Lambda}_u \boldsymbol{\mu}_u \right) \\ \tilde{\boldsymbol{\Lambda}}_{\mathbf{u}_i} = \tau \sum_{j,t:(i,j,t) \in \Omega} (\mathbf{v}_j \circ \mathbf{x}_t) (\mathbf{v}_j \circ \mathbf{x}_t)^\top + \boldsymbol{\Lambda}_u \end{cases} \quad (8.25)$$

在 Gibbs 采样中，有了向量 \mathbf{u}_i 的后验分布参数，即可对向量 \mathbf{u}_i 进行采样更新。

因子矩阵 \mathbf{V} 的后验分布

实际上，因子矩阵 \mathbf{V} 的后验分布推导过程与上述因子矩阵 \mathbf{U} 的后验分布推导过程如出一辙、原理一致。根据张量元素的高斯分布假设，即公式(8.3)，可得到关于向量 $\mathbf{v}_j \in \mathbb{R}^R, \forall j \in \{1, 2, \dots, N\}$ 的似然函数为

$$\begin{aligned}\mathcal{L}(\mathcal{Y} | \mathbf{U}, \mathbf{v}_j, \mathbf{X}, \tau) &\propto \prod_{i,t:(i,j,t) \in \Omega} \exp\left(-\frac{1}{2}\tau(y_{i,j,t} - \hat{y}_{i,j,t})^2\right) \\ &= \exp\left(-\frac{1}{2}\tau \sum_{i,t:(i,j,t) \in \Omega} (y_{i,j,t} - \mathbf{v}_j^\top (\mathbf{u}_i \circ \mathbf{x}_t))^2\right)\end{aligned}\quad (8.26)$$

其中, 求积符号 $\prod_{i,t:(i,j,t) \in \Omega}$ 表示在特定索引 j 下, 索引集合 Ω 中任意 $i \in \{1, 2, \dots, M\}$ 与 $t \in \{1, 2, \dots, T\}$ 所对应的求积公式; 求和符号 $\sum_{i,t:(i,j,t) \in \Omega}$ 表示在特定索引 j 下, 索引集合 Ω 中任意 $i \in \{1, 2, \dots, M\}$ 与 $t \in \{1, 2, \dots, T\}$ 所对应的求和公式。

对该似然函数左右两边同时取对数, 有

$$\begin{aligned} \ln \mathcal{L}(\mathbf{Y} | \mathbf{U}, \mathbf{v}_j, \mathbf{X}, \tau) &= -\frac{1}{2}\tau \sum_{i,t:(i,j,t) \in \Omega} (y_{i,j,t} - \mathbf{v}_j^\top (\mathbf{u}_i \circ \mathbf{x}_t))^2 + C \\ &= -\frac{1}{2}\mathbf{v}_j^\top \left(\tau \sum_{i,t:(i,j,t) \in \Omega} (\mathbf{u}_i \circ \mathbf{x}_t)(\mathbf{u}_i \circ \mathbf{x}_t)^\top \right) \mathbf{v}_j \\ &\quad + \frac{1}{2}\mathbf{v}_j^\top \left(\tau \sum_{i,t:(i,j,t) \in \Omega} y_{i,j,t}(\mathbf{u}_i \circ \mathbf{x}_t) \right) + C \end{aligned} \quad (8.27)$$

向量 \mathbf{v}_j 的先验分布为多元高斯分布, 其概率密度函数的对数形式为

$$\ln p(\mathbf{v}_j | \boldsymbol{\mu}_v, \boldsymbol{\Lambda}_v) = -\frac{1}{2}\mathbf{v}_j^\top \boldsymbol{\Lambda}_v \mathbf{v}_j + \frac{1}{2}\mathbf{v}_j^\top \boldsymbol{\Lambda}_v \boldsymbol{\mu}_v + C \quad (8.28)$$

将先验分布与似然函数进行相乘, 由于 \mathbf{v}_j 的后验分布是多元高斯分布, 与先验分布的分布形式保持一致, 因此, 有

$$\begin{aligned} p(\mathbf{v}_j | \mathbf{Y}, \mathbf{U}, \mathbf{X}, \tau, \boldsymbol{\mu}_v, \boldsymbol{\Lambda}_v) &\propto \mathcal{N}(\mathbf{v}_j | \boldsymbol{\mu}_v, \boldsymbol{\Lambda}_v^{-1}) \times \mathcal{L}(\mathbf{Y} | \mathbf{U}, \mathbf{v}_j, \mathbf{X}, \tau) \\ &\propto \mathcal{N}(\mathbf{v}_j | \tilde{\boldsymbol{\mu}}_{\mathbf{v}_j}, \tilde{\boldsymbol{\Lambda}}_{\mathbf{v}_j}^{-1}) \end{aligned} \quad (8.29)$$

可推导出向量 \mathbf{v}_j 的后验分布参数分别为

$$\begin{cases} \tilde{\boldsymbol{\mu}}_{\mathbf{v}_j} = \tilde{\boldsymbol{\Lambda}}_{\mathbf{v}_j}^{-1} \left(\tau \sum_{i,t:(i,j,t) \in \Omega} y_{i,j,t}(\mathbf{u}_i \circ \mathbf{x}_t) + \boldsymbol{\Lambda}_v \boldsymbol{\mu}_v \right) \\ \tilde{\boldsymbol{\Lambda}}_{\mathbf{v}_j} = \tau \sum_{i,t:(i,j,t) \in \Omega} (\mathbf{u}_i \circ \mathbf{x}_t)(\mathbf{u}_i \circ \mathbf{x}_t)^\top + \boldsymbol{\Lambda}_v \end{cases} \quad (8.30)$$

因子矩阵 \mathbf{X} 的后验分布

根据张量元素的高斯分布假设, 即公式(8.3), 可得到关于向量 $\mathbf{x}_t \in \mathbb{R}^R, \forall t \in \{1, 2, \dots, T\}$ 的似然函数为

$$\begin{aligned} \mathcal{L}(\mathbf{Y} | \mathbf{U}, \mathbf{V}, \mathbf{x}_t, \tau) &\propto \prod_{i,j:(i,j,t) \in \Omega} \exp\left(-\frac{1}{2}\tau(y_{i,j,t} - \hat{y}_{i,j,t})^2\right) \\ &= \exp\left(-\frac{1}{2}\tau \sum_{i,j:(i,j,t) \in \Omega} (y_{i,j,t} - \mathbf{x}_t^\top (\mathbf{u}_i \circ \mathbf{v}_j))^2\right) \end{aligned} \quad (8.31)$$

其中, 求积符号 $\prod_{i,j:(i,j,t) \in \Omega}$ 表示在特定索引 t 下, 索引集合 Ω 中任意 $i \in \{1, 2, \dots, M\}$ 与 $j \in \{1, 2, \dots, N\}$ 所对应的求积公式; 求和符号 $\sum_{i,j:(i,j,t) \in \Omega}$ 表示在特定索引 t 下, 索引集合 Ω 中任意 $i \in \{1, 2, \dots, M\}$ 与 $j \in \{1, 2, \dots, N\}$ 所对应的求和公式。

对该似然函数左右两边同时取对数, 有

$$\begin{aligned} \ln \mathcal{L}(\mathbf{Y} | \mathbf{U}, \mathbf{V}, \mathbf{x}_t, \tau) &= -\frac{1}{2}\tau \sum_{i,j:(i,j,t) \in \Omega} (y_{i,j,t} - \mathbf{x}_t^\top (\mathbf{u}_i \circ \mathbf{v}_j))^2 + C \\ &= -\frac{1}{2}\mathbf{x}_t^\top \left(\tau \sum_{i,j:(i,j,t) \in \Omega} (\mathbf{u}_i \circ \mathbf{v}_j)(\mathbf{u}_i \circ \mathbf{v}_j)^\top \right) \mathbf{x}_t \\ &\quad + \frac{1}{2}\mathbf{x}_t^\top \left(\tau \sum_{i,j:(i,j,t) \in \Omega} y_{i,j,t}(\mathbf{u}_i \circ \mathbf{v}_j) \right) + C \end{aligned} \quad (8.32)$$

向量 \mathbf{x}_t 的先验分布为多元高斯分布，其概率密度函数的对数形式为

$$\ln p(\mathbf{x}_t | \boldsymbol{\mu}_x, \boldsymbol{\Lambda}_x) = -\frac{1}{2} \mathbf{x}_t^\top \boldsymbol{\Lambda}_x \mathbf{x}_t + \frac{1}{2} \mathbf{x}_t^\top \boldsymbol{\Lambda}_x \boldsymbol{\mu}_x + C \quad (8.33)$$

根据贝叶斯准则，可得

$$\begin{aligned} p(\mathbf{x}_t | \mathcal{Y}, \mathbf{U}, \mathbf{V}, \tau, \boldsymbol{\mu}_x, \boldsymbol{\Lambda}_x) &\propto \mathcal{N}(\mathbf{x}_t | \boldsymbol{\mu}_x, \boldsymbol{\Lambda}_x^{-1}) \times \mathcal{L}(\mathcal{Y} | \mathbf{U}, \mathbf{V}, \mathbf{x}_t, \tau) \\ &\propto \mathcal{N}(\mathbf{x}_t | \tilde{\boldsymbol{\mu}}_{\mathbf{x}_t}, \tilde{\boldsymbol{\Lambda}}_{\mathbf{x}_t}^{-1}) \end{aligned} \quad (8.34)$$

从而可推导出向量 \mathbf{x}_t 的后验分布参数分别为

$$\begin{cases} \tilde{\boldsymbol{\mu}}_{\mathbf{x}_t} = \tilde{\boldsymbol{\Lambda}}_{\mathbf{x}_t}^{-1} \left(\tau \sum_{i,j:(i,j,t) \in \Omega} y_{i,j,t} (\mathbf{u}_i \circ \mathbf{v}_j) + \boldsymbol{\Lambda}_x \boldsymbol{\mu}_x \right) \\ \tilde{\boldsymbol{\Lambda}}_{\mathbf{x}_t} = \tau \sum_{i,j:(i,j,t) \in \Omega} (\mathbf{u}_i \circ \mathbf{v}_j) (\mathbf{u}_i \circ \mathbf{v}_j)^\top + \boldsymbol{\Lambda}_x \end{cases} \quad (8.35)$$

8.4.3 超参数的后验分布

在图8.2所示的贝叶斯网络中，待估计的超参数包括 $\{(\boldsymbol{\mu}_u, \boldsymbol{\Lambda}_u), (\boldsymbol{\mu}_v, \boldsymbol{\Lambda}_v), (\boldsymbol{\mu}_x, \boldsymbol{\Lambda}_x)\}$ ，这些超参数作用于因子矩阵，可保证因子矩阵在贝叶斯后验推断过程中学到尽可能多的隐性信息，使贝叶斯高斯张量分解保持较高的灵活性。

超参数 $(\boldsymbol{\mu}_u, \boldsymbol{\Lambda}_u)$ 的后验分布

在如图8.2所示的贝叶斯网络中，贝叶斯高斯张量分解的因子矩阵 $\mathbf{U} \in \mathbb{R}^{M \times R}$ 的所有行向量均被假设服从超参数为 $(\boldsymbol{\mu}_u, \boldsymbol{\Lambda}_u)$ 的多元高斯分布，因此，超参数 $(\boldsymbol{\mu}_u, \boldsymbol{\Lambda}_u)$ 的似然函数为

$$\begin{aligned} \mathcal{L}(\mathbf{U} | \boldsymbol{\mu}_u, \boldsymbol{\Lambda}_u) &\propto \det(\boldsymbol{\Lambda}_u)^{M/2} \prod_{i=1}^M \exp\left(-\frac{1}{2} (\mathbf{u}_i - \boldsymbol{\mu}_u)^\top \boldsymbol{\Lambda}_u (\mathbf{u}_i - \boldsymbol{\mu}_u)\right) \\ &\propto \det(\boldsymbol{\Lambda}_u)^{M/2} \exp\left(-\frac{1}{2} \sum_{i=1}^M (\mathbf{u}_i - \boldsymbol{\mu}_u)^\top \boldsymbol{\Lambda}_u (\mathbf{u}_i - \boldsymbol{\mu}_u)\right) \end{aligned} \quad (8.36)$$

在贝叶斯高斯张量分解的贝叶斯网络中，超参数 $(\boldsymbol{\mu}_u, \boldsymbol{\Lambda}_u)$ 的共轭先验为高斯分布与 Wishart 分布构成的组合分布，将两者写在一起，则先验分布的概率密度函数为

$$\begin{aligned} p(\boldsymbol{\mu}_u, \boldsymbol{\Lambda}_u | \boldsymbol{\mu}_0, \mathbf{W}_0, \nu_0, \beta_0) &= \mathcal{N}(\boldsymbol{\mu}_u | \boldsymbol{\mu}_0, (\beta_0 \boldsymbol{\Lambda}_u)^{-1}) \times \mathcal{W}(\boldsymbol{\Lambda}_u | \mathbf{W}_0, \nu_0) \\ &\propto \det(\beta_0 \boldsymbol{\Lambda}_u)^{1/2} \exp\left(-\frac{1}{2} \beta_0 (\boldsymbol{\mu}_u - \boldsymbol{\mu}_0)^\top \boldsymbol{\Lambda}_u (\boldsymbol{\mu}_u - \boldsymbol{\mu}_0)\right) \\ &\quad \times \det(\boldsymbol{\Lambda}_u)^{(\nu_0 - R - 1)/2} \exp\left(-\frac{1}{2} \text{tr}(\mathbf{W}_0^{-1} \boldsymbol{\Lambda}_u)\right) \end{aligned} \quad (8.37)$$

由此，将先验分布与似然函数进行相乘便可写出超参数 $(\boldsymbol{\mu}_u, \boldsymbol{\Lambda}_u)$ 的后验分布形式，即

$$\begin{aligned} p(\boldsymbol{\mu}_u, \boldsymbol{\Lambda}_u | \mathbf{U}, \boldsymbol{\mu}_0, \mathbf{W}_0, \nu_0, \beta_0) &\propto \mathcal{N}(\boldsymbol{\mu}_u | \boldsymbol{\mu}_0, (\beta_0 \boldsymbol{\Lambda}_u)^{-1}) \times \mathcal{W}(\boldsymbol{\Lambda}_u | \mathbf{W}_0, \nu_0) \times \mathcal{L}(\mathbf{U} | \boldsymbol{\mu}_u, \boldsymbol{\Lambda}_u) \\ &\propto \mathcal{N}(\boldsymbol{\mu}_u | \tilde{\boldsymbol{\mu}}_u^*, (\tilde{\beta}_u^* \boldsymbol{\Lambda}_u)^{-1}) \times \mathcal{W}(\boldsymbol{\Lambda}_u | \tilde{\mathbf{W}}_u^*, \tilde{\nu}_u^*) \end{aligned} \quad (8.38)$$

在这里，对超参数 $(\boldsymbol{\mu}_u, \boldsymbol{\Lambda}_u)$ 的后验分布取对数，有

$$\begin{aligned} &\ln p(\boldsymbol{\mu}_u, \boldsymbol{\Lambda}_u | \mathbf{U}, \boldsymbol{\mu}_0, \mathbf{W}_0, \nu_0, \beta_0) \\ &= \frac{1}{2} M \ln \det(\boldsymbol{\Lambda}_u) - \frac{1}{2} \sum_{i=1}^M (\mathbf{u}_i - \boldsymbol{\mu}_0)^\top \boldsymbol{\Lambda}_u (\mathbf{u}_i - \boldsymbol{\mu}_0) \\ &\quad + \frac{1}{2} \ln \det(\beta_0 \boldsymbol{\Lambda}_u) - \frac{1}{2} \beta_0 (\boldsymbol{\mu}_u - \boldsymbol{\mu}_0)^\top \boldsymbol{\Lambda}_u (\boldsymbol{\mu}_u - \boldsymbol{\mu}_0) \\ &\quad + \frac{1}{2} (\nu_0 - R - 1) \ln \det(\boldsymbol{\Lambda}_u) - \frac{1}{2} \text{tr}(\mathbf{W}_0^{-1} \boldsymbol{\Lambda}_u) + C \end{aligned} \quad (8.39)$$

可将其改写成如下形式：

$$\begin{aligned}
& \ln p(\boldsymbol{\mu}_u, \boldsymbol{\Lambda}_u \mid \mathbf{U}, \boldsymbol{\mu}_0, \mathbf{W}_0, \nu_0, \beta_0) \\
&= \frac{1}{2} \ln \det(\boldsymbol{\Lambda}_u) - \frac{1}{2} \left(\boldsymbol{\mu}_u - \frac{M\bar{\mathbf{u}} + \beta_0\boldsymbol{\mu}_0}{M + \beta_0} \right)^\top ((M + \beta_0)\boldsymbol{\Lambda}_u) \left(\boldsymbol{\mu}_u - \frac{M\bar{\mathbf{u}} + \beta_0\boldsymbol{\mu}_0}{M + \beta_0} \right) \\
&+ \frac{1}{2} (M + \nu_0 - R - 1) \ln \det(\boldsymbol{\Lambda}_u) \\
&- \frac{1}{2} \operatorname{tr} \left(\left(\mathbf{W}_0^{-1} + \sum_{i=1}^M (\mathbf{u}_i - \bar{\mathbf{u}})(\mathbf{u}_i - \bar{\mathbf{u}})^\top + \frac{M\beta_0}{M + \beta_0} (\bar{\mathbf{u}} - \boldsymbol{\mu}_0)(\bar{\mathbf{u}} - \boldsymbol{\mu}_0)^\top \right) \boldsymbol{\Lambda}_u \right) + C
\end{aligned} \tag{8.40}$$

因此，超参数超参数 $(\boldsymbol{\mu}_u, \boldsymbol{\Lambda}_u)$ 的后验分布参数为

$$\begin{cases} \tilde{\boldsymbol{\mu}}_u^* = (M\bar{\mathbf{u}} + \beta_0\boldsymbol{\mu}_0)/(M + \beta_0) \\ \tilde{\beta}_u^* = M + \beta_0 \\ \tilde{\nu}_u^* = M + \nu_0 \\ \tilde{\mathbf{W}}_u^* = (\mathbf{W}_0^{-1} + M\mathbf{S}_u + M\beta_0(\bar{\mathbf{u}} - \boldsymbol{\mu}_0)(\bar{\mathbf{u}} - \boldsymbol{\mu}_0)^\top / (M + \beta_0))^{-1} \end{cases} \tag{8.41}$$

其中， $\bar{\mathbf{u}} \in \mathbb{R}^R$ 与 $\mathbf{S}_u \in \mathbb{R}^{R \times R}$ 分别表示因子矩阵 \mathbf{U} 的统计量，即

$$\bar{\mathbf{u}} = \frac{1}{M} \sum_{i=1}^M \mathbf{u}_i \quad \mathbf{S}_u = \frac{1}{M} \sum_{i=1}^M (\mathbf{u}_i - \bar{\mathbf{u}})(\mathbf{u}_i - \bar{\mathbf{u}})^\top \tag{8.42}$$

超参数 $(\boldsymbol{\mu}_v, \boldsymbol{\Lambda}_v)$ 的后验分布

与超参数 $(\boldsymbol{\mu}_u, \boldsymbol{\Lambda}_u)$ 的后验分布推导过程类似，超参数 $(\boldsymbol{\mu}_v, \boldsymbol{\Lambda}_v)$ 的后验分布形式为

$$\begin{aligned}
& p(\boldsymbol{\mu}_v, \boldsymbol{\Lambda}_v \mid \mathbf{V}, \boldsymbol{\mu}_0, \mathbf{W}_0, \nu_0, \beta_0) \\
& \propto \mathcal{N}(\boldsymbol{\mu}_v \mid \boldsymbol{\mu}_0, (\beta_0\boldsymbol{\Lambda}_v)^{-1}) \times \mathcal{W}(\boldsymbol{\Lambda}_v \mid \mathbf{W}_0, \nu_0) \times \mathcal{L}(\mathbf{U} \mid \boldsymbol{\mu}_v, \boldsymbol{\Lambda}_v) \\
& \propto \mathcal{N}(\boldsymbol{\mu}_v \mid \tilde{\boldsymbol{\mu}}_v^*, (\tilde{\beta}_v^*\boldsymbol{\Lambda}_v)^{-1}) \times \mathcal{W}(\boldsymbol{\Lambda}_v \mid \tilde{\mathbf{W}}_v^*, \tilde{\nu}_v^*)
\end{aligned} \tag{8.43}$$

在这里，对超参数 $(\boldsymbol{\mu}_v, \boldsymbol{\Lambda}_v)$ 的后验分布取对数，有

$$\begin{aligned}
& \ln p(\boldsymbol{\mu}_v, \boldsymbol{\Lambda}_v \mid \mathbf{V}, \boldsymbol{\mu}_0, \mathbf{W}_0, \nu_0, \beta_0) \\
&= \frac{1}{2} N \ln \det(\boldsymbol{\Lambda}_v) - \frac{1}{2} \sum_{j=1}^N (\boldsymbol{\mu}_v - \boldsymbol{\mu}_0)^\top \boldsymbol{\Lambda}_v (\boldsymbol{\mu}_v - \boldsymbol{\mu}_0) \\
&+ \frac{1}{2} \ln \det(\beta_0\boldsymbol{\Lambda}_v) - \frac{1}{2} \beta_0 (\boldsymbol{\mu}_v - \boldsymbol{\mu}_0)^\top \boldsymbol{\Lambda}_v (\boldsymbol{\mu}_v - \boldsymbol{\mu}_0) \\
&+ \frac{1}{2} (\nu_0 - R - 1) \ln \det(\boldsymbol{\Lambda}_v) - \frac{1}{2} \operatorname{tr}(\mathbf{W}_0^{-1}\boldsymbol{\Lambda}_v) + C
\end{aligned} \tag{8.44}$$

可将其改写成如下形式：

$$\begin{aligned}
& \ln p(\boldsymbol{\mu}_v, \boldsymbol{\Lambda}_v \mid \mathbf{V}, \boldsymbol{\mu}_0, \mathbf{W}_0, \nu_0, \beta_0) \\
&= \frac{1}{2} \ln \det(\boldsymbol{\Lambda}_v) - \frac{1}{2} \left(\boldsymbol{\mu}_v - \frac{N\bar{\mathbf{v}} + \beta_0\boldsymbol{\mu}_0}{N + \beta_0} \right)^\top ((N + \beta_0)\boldsymbol{\Lambda}_v) \left(\boldsymbol{\mu}_v - \frac{N\bar{\mathbf{v}} + \beta_0\boldsymbol{\mu}_0}{N + \beta_0} \right) \\
&+ \frac{1}{2} (N + \nu_0 - R - 1) \ln \det(\boldsymbol{\Lambda}_v) \\
&- \frac{1}{2} \operatorname{tr} \left(\left(\mathbf{W}_0^{-1} + \sum_{j=1}^N (\mathbf{v}_j - \bar{\mathbf{v}})(\mathbf{v}_j - \bar{\mathbf{v}})^\top + \frac{N\beta_0}{N + \beta_0} (\bar{\mathbf{v}} - \boldsymbol{\mu}_0)(\bar{\mathbf{v}} - \boldsymbol{\mu}_0)^\top \right) \boldsymbol{\Lambda}_v \right) + C
\end{aligned} \tag{8.45}$$

因此，超参数超参数 $(\boldsymbol{\mu}_v, \boldsymbol{\Lambda}_v)$ 的后验分布参数为

$$\begin{cases} \tilde{\boldsymbol{\mu}}_v^* = (N\bar{\mathbf{v}} + \beta_0\boldsymbol{\mu}_0)/(N + \beta_0) \\ \tilde{\beta}_v^* = N + \beta_0 \\ \tilde{\nu}_v^* = N + \nu_0 \\ \tilde{\mathbf{W}}_v^* = (\mathbf{W}_0^{-1} + N\mathbf{S}_v + N\beta_0(\bar{\mathbf{v}} - \boldsymbol{\mu}_0)(\bar{\mathbf{v}} - \boldsymbol{\mu}_0)^\top)/(N + \beta_0)^{-1} \end{cases} \quad (8.46)$$

其中， $\bar{\mathbf{v}} \in \mathbb{R}^R$ 与 $\mathbf{S}_v \in \mathbb{R}^{R \times R}$ 分别表示因子矩阵 \mathbf{V} 的统计量，即

$$\bar{\mathbf{v}} = \frac{1}{N} \sum_{j=1}^N \mathbf{v}_j \quad \mathbf{S}_v = \frac{1}{N} \sum_{j=1}^N (\mathbf{v}_j - \bar{\mathbf{v}})(\mathbf{v}_j - \bar{\mathbf{v}})^\top \quad (8.47)$$

超参数 $(\boldsymbol{\mu}_x, \boldsymbol{\Lambda}_x)$ 的后验分布

与超参数 $(\boldsymbol{\mu}_u, \boldsymbol{\Lambda}_u)$ 的后验分布推导过程类似，超参数 $(\boldsymbol{\mu}_x, \boldsymbol{\Lambda}_x)$ 的后验分布形式为

$$\begin{aligned} & p(\boldsymbol{\mu}_x, \boldsymbol{\Lambda}_x \mid \mathbf{X}, \boldsymbol{\mu}_0, \mathbf{W}_0, \nu_0, \beta_0) \\ & \propto \mathcal{N}(\boldsymbol{\mu}_x \mid \boldsymbol{\mu}_0, (\beta_0\boldsymbol{\Lambda}_x)^{-1}) \times \mathcal{W}(\boldsymbol{\Lambda}_x \mid \mathbf{W}_0, \nu_0) \times \mathcal{L}(\mathbf{X} \mid \boldsymbol{\mu}_x, \boldsymbol{\Lambda}_x) \\ & \propto \mathcal{N}(\boldsymbol{\mu}_x \mid \tilde{\boldsymbol{\mu}}_x^*, (\tilde{\beta}_x^*\boldsymbol{\Lambda}_x)^{-1}) \times \mathcal{W}(\boldsymbol{\Lambda}_x \mid \tilde{\mathbf{W}}_x^*, \tilde{\nu}_x^*) \end{aligned} \quad (8.48)$$

在这里，对超参数 $(\boldsymbol{\mu}_x, \boldsymbol{\Lambda}_x)$ 的后验分布取对数，有

$$\begin{aligned} & \ln p(\boldsymbol{\mu}_x, \boldsymbol{\Lambda}_x \mid \mathbf{X}, \boldsymbol{\mu}_0, \mathbf{W}_0, \nu_0, \beta_0) \\ & = \frac{1}{2}T \ln \det(\boldsymbol{\Lambda}_x) - \frac{1}{2} \sum_{t=1}^T (\boldsymbol{\mu}_x - \boldsymbol{\mu}_0)^\top \boldsymbol{\Lambda}_x (\boldsymbol{\mu}_x - \boldsymbol{\mu}_0) \\ & \quad + \frac{1}{2} \ln \det(\beta_0\boldsymbol{\Lambda}_x) - \frac{1}{2}\beta_0 (\boldsymbol{\mu}_x - \boldsymbol{\mu}_0)^\top \boldsymbol{\Lambda}_x (\boldsymbol{\mu}_x - \boldsymbol{\mu}_0) \\ & \quad + \frac{1}{2}(\nu_0 - R - 1) \ln \det(\boldsymbol{\Lambda}_x) - \frac{1}{2} \text{tr}(\mathbf{W}_0^{-1}\boldsymbol{\Lambda}_x) + C \end{aligned} \quad (8.49)$$

可将其改写成如下形式：

$$\begin{aligned} & \ln p(\boldsymbol{\mu}_x, \boldsymbol{\Lambda}_x \mid \mathbf{X}, \boldsymbol{\mu}_0, \mathbf{W}_0, \nu_0, \beta_0) \\ & = \frac{1}{2} \ln \det(\boldsymbol{\Lambda}_x) - \frac{1}{2} \left(\boldsymbol{\mu}_x - \frac{T\bar{\mathbf{x}} + \beta_0\boldsymbol{\mu}_0}{T + \beta_0} \right)^\top ((T + \beta_0)\boldsymbol{\Lambda}_x) \left(\boldsymbol{\mu}_x - \frac{T\bar{\mathbf{x}} + \beta_0\boldsymbol{\mu}_0}{T + \beta_0} \right) \\ & \quad + \frac{1}{2}(T + \nu_0 - R - 1) \ln \det(\boldsymbol{\Lambda}_x) \\ & \quad - \frac{1}{2} \text{tr} \left(\left(\mathbf{W}_0^{-1} + \sum_{t=1}^T (\mathbf{x}_t - \bar{\mathbf{x}})(\mathbf{x}_t - \bar{\mathbf{x}})^\top + \frac{T\beta_0}{T + \beta_0} (\bar{\mathbf{x}} - \boldsymbol{\mu}_0)(\bar{\mathbf{x}} - \boldsymbol{\mu}_0)^\top \right) \boldsymbol{\Lambda}_x \right) + C \end{aligned} \quad (8.50)$$

因此，超参数超参数 $(\boldsymbol{\mu}_x, \boldsymbol{\Lambda}_x)$ 的后验分布参数为

$$\begin{cases} \tilde{\boldsymbol{\mu}}_x^* = (T\bar{\mathbf{x}} + \beta_0\boldsymbol{\mu}_0)/(T + \beta_0) \\ \tilde{\beta}_x^* = T + \beta_0 \\ \tilde{\nu}_x^* = T + \nu_0 \\ \tilde{\mathbf{W}}_x^* = (\mathbf{W}_0^{-1} + T\mathbf{S}_x + T\beta_0(\bar{\mathbf{x}} - \boldsymbol{\mu}_0)(\bar{\mathbf{x}} - \boldsymbol{\mu}_0)^\top)/(T + \beta_0)^{-1} \end{cases} \quad (8.51)$$

其中， $\bar{\mathbf{x}} \in \mathbb{R}^R$ 与 $\mathbf{S}_x \in \mathbb{R}^{R \times R}$ 分别表示因子矩阵 \mathbf{X} 的统计量，即

$$\bar{\mathbf{x}} = \frac{1}{T} \sum_{t=1}^T \mathbf{x}_t \quad \mathbf{S}_x = \frac{1}{T} \sum_{t=1}^T (\mathbf{x}_t - \bar{\mathbf{x}})(\mathbf{x}_t - \bar{\mathbf{x}})^\top \quad (8.52)$$

8.4.4 精度参数的后验分布

根据张量元素的高斯分布假设, τ 是作为高斯分布的精度参数, 可用于刻画真实数据所带有的随机性与噪声。就精度参数 τ 而言, 其似然函数为

$$\mathcal{L}(\mathcal{Y} | \mathbf{U}, \mathbf{V}, \mathbf{X}, \tau) \propto \prod_{(i,j,t) \in \Omega} \tau^{1/2} \exp\left(-\frac{1}{2}\tau(y_{i,j,t} - \hat{y}_{i,j,t})^2\right) \quad (8.53)$$

根据共轭先验设置准则, 由于精度参数 τ 的先验分布为伽马分布, 因此, 后验分布也为伽马分布, 即

$$\begin{aligned} p(\tau | \mathcal{Y}, \mathbf{U}, \mathbf{V}, \mathbf{X}, a_0, b_0) &\propto \text{Gamma}(\tau | a_0, b_0) \times \mathcal{L}(\mathcal{Y} | \mathbf{U}, \mathbf{V}, \mathbf{X}, \tau) \\ &\propto \text{Gamma}(\tau | \tilde{a}_\tau, \tilde{b}_\tau) \end{aligned} \quad (8.54)$$

对该后验分布左右两边同时取对数, 有

$$\begin{aligned} &\ln p(\tau | \mathcal{Y}, \mathbf{U}, \mathbf{V}, \mathbf{X}, a_0, b_0) \\ &= \frac{1}{2}|\Omega| \ln \tau - \frac{1}{2}\tau \sum_{(i,j,t) \in \Omega} (y_{i,j,t} - \hat{y}_{i,j,t})^2 - b_0\tau + (a_0 - 1) \ln \tau + \text{const} \\ &= \left(a_0 + \frac{1}{2}|\Omega| - 1\right) \ln \tau - \left(b_0 + \frac{1}{2} \sum_{(i,j,t) \in \Omega} (y_{i,j,t} - \hat{y}_{i,j,t})^2\right) \tau + \text{const} \end{aligned} \quad (8.55)$$

因此, 精度参数 τ 的后验分布参数分别为

$$\begin{cases} \tilde{a}_\tau = \frac{1}{2}|\Omega| + a_0 \\ \tilde{b}_\tau = \frac{1}{2} \sum_{(i,j,t) \in \Omega} (y_{i,j,t} - \hat{y}_{i,j,t})^2 + b_0 \end{cases} \quad (8.56)$$

8.5 算法实现

根据上述推导出的参数与超参数的后验分布, 可采用 Gibbs 采样方法对贝叶斯高斯张量分解进行参数估计, 具体实现流程如算法4所示。在算法中, $L_1, L_2 \in \mathbb{N}^+$ 分别表示 burn-in 阶段与 Gibbs 采样阶段的迭代次数。

8.6 Python 实现代码

表8.1罗列了使用 Python 实现贝叶斯高斯张量分解算法的一系列函数。

表 8.1: 贝叶斯高斯张量分解算法一览表

序号	函数名	功能介绍
1	mvnrnd	生成多元高斯分布 $\mathcal{N}(\boldsymbol{\mu}, \boldsymbol{\Lambda}^{-1})$ 的随机数
2	cp_combine	三个因子矩阵相乘得到一个三阶张量
3	ten2mat	将张量自特定唯独特展开成矩阵, 即张量矩阵化过程

8.6.1 贝叶斯高斯张量分解算法的函数

Algorithm 4 贝叶斯高斯张量分解算法

Input: 张量 $\mathcal{Y} \in \mathbb{R}^{M \times N \times T}$, 被观测元素的索引集合 Ω , 低秩张量的秩 R 。

Output: 重构出来的张量 $\hat{\mathcal{Y}} \in \mathbb{R}^{M \times N \times T}$ 。

- 1: 设定 $\boldsymbol{\mu}_0 = \mathbf{0}, \beta_0 = 1, \mathbf{W}_0 = \mathbf{I}, \nu_0 = R, a_0 = 10^{-6}, b_0 = 10^{-6}$;
- 2: 对因子矩阵 $\{\mathbf{U}, \mathbf{V}, \mathbf{X}\}$ 进行初始化, 并令 $\tilde{\mathbf{U}} = \mathbf{0}, \tilde{\mathbf{V}} = \mathbf{0}, \tilde{\mathbf{X}} = \mathbf{0}$;
- 3: **for** $\ell = 1$ to $L_1 + L_2$ **do**
- 4: 根据公式(8.38)、(8.43)与(8.48)中的后验分布分别对 $\{(\boldsymbol{\mu}_u, \boldsymbol{\Lambda}_u), (\boldsymbol{\mu}_v, \boldsymbol{\Lambda}_v), (\boldsymbol{\mu}_x, \boldsymbol{\Lambda}_x)\}$ 进行采样;
- 5: **for** $i = 1, 2, \dots, M$ **do**
- 6: 根据公式(8.24)中的后验分布对 \mathbf{u}_i 进行采样;
- 7: **end for**
- 8: **for** $j = 1, 2, \dots, N$ **do**
- 9: 根据公式(8.29)中的后验分布对 \mathbf{v}_j 进行采样;
- 10: **end for**
- 11: **for** $t = 1, 2, \dots, T$ **do**
- 12: 根据公式(8.34)中的后验分布对 \mathbf{x}_t 进行采样;
- 13: **end for**
- 14: 根据公式(8.54)中的后验分布对 τ 进行采样;
- 15: **if** $\ell > L_1$ **then**
- 16: 执行 $\tilde{\mathbf{U}} += \mathbf{U}, \tilde{\mathbf{V}} += \mathbf{V}, \tilde{\mathbf{X}} += \mathbf{X}$;
- 17: **end if**
- 18: **end for**
- 19: 计算因子矩阵 $\mathbf{U} := \tilde{\mathbf{U}}/L_2, \mathbf{V} := \tilde{\mathbf{V}}/L_2, \mathbf{X} := \tilde{\mathbf{X}}/L_2$, 并根据因子矩阵计算 CP 分解重构出来的张量 $\hat{\mathcal{Y}}$ 。


```

import numpy as np
from scipy.stats import wishart
from numpy.random import normal as normrnd
from scipy.linalg import khatri_rao as kr_prod
from numpy.linalg import inv as inv
from numpy.linalg import solve as solve
from scipy.linalg import cholesky as cholesky_upper
from scipy.linalg import solve_triangular as solve_ut

def mvnrnd(mu, Lambda):
    src = normrnd(size = (mu.shape[0],))
    return solve_ut(cholesky_upper(Lambda, overwrite_a = True,
                                   check_finite = False),
                   src, lower = False, check_finite = False,
                   overwrite_b = True) + mu

def cp_combine(var):
    return np.einsum('is, js, ts -> ijt', var[0], var[1], var[2])

def ten2mat(tensor, mode):
    return np.reshape(np.moveaxis(tensor, mode, 0),
                      (tensor.shape[mode], -1), order = 'F')

def cov_mat(mat, mat_bar):
    mat = mat - mat_bar
    return mat.T @ mat

def sample_factor(tau_sparse_tensor, tau_ind, factor, k, beta0 = 1):
    dim, rank = factor[k].shape
    dim = factor[k].shape[0]
    factor_bar = np.mean(factor[k], axis = 0)
    temp = dim / (dim + beta0)
    var_mu_hyper = temp * factor_bar
    var_W_hyper = (inv(np.eye(rank) + cov_mat(factor[k], factor_bar)
    + temp * beta0 * np.outer(factor_bar, factor_bar)))
    var_Lambda_hyper = wishart.rvs(df = dim + rank,
                                   scale = var_W_hyper)
    var_mu_hyper = mvnrnd(var_mu_hyper,
                          (dim + beta0) * var_Lambda_hyper)

    idx = list(filter(lambda x: x != k, range(len(factor))))
    var1 = kr_prod(factor[idx[1]], factor[idx[0]]).T
    var2 = kr_prod(var1, var1)
    var3 = ((var2 @ ten2mat(tau_ind, k).T).reshape([rank, rank, dim])
            + var_Lambda_hyper[:, :, np.newaxis])
    var4 = (var1 @ ten2mat(tau_sparse_tensor, k).T
            + (var_Lambda_hyper @ var_mu_hyper)[:, np.newaxis])
    for i in range(dim):
        factor[k][i, :] = mvnrnd(solve(var3[:, :, i], var4[:, i]),
                                var3[:, :, i])

    return factor[k]

def sample_precision_tau(sparse_tensor, tensor_hat, ind):
    var_alpha = 1e-6 + 0.5 * np.sum(ind)
    var_beta = 1e-6 + 0.5 * np.sum(((sparse_tensor
    - tensor_hat) ** 2) * ind)
    return np.random.gamma(var_alpha, 1 / var_beta)

def compute_mape(var, var_hat):
    return np.sum(np.abs(var - var_hat) / var) / var.shape[0]

```

```

def compute_rmse(var, var_hat):
    return np.sqrt(np.sum((var - var_hat) ** 2) / var.shape[0])

def BGCP(dense_tensor, sparse_tensor, factor, burn_iter, gibbs_iter):
    """Bayesian Gaussian CP (BGCP) decomposition."""

    dim = np.array(sparse_tensor.shape)
    rank = factor[0].shape[1]
    if np.isnan(sparse_tensor).any() == False:
        ind = sparse_tensor != 0
        pos_obs = np.where(ind)
        pos_test = np.where((dense_tensor != 0) & (sparse_tensor == 0))
    elif np.isnan(sparse_tensor).any() == True:
        pos_test = np.where((dense_tensor != 0) & (np.isnan(sparse_tensor)))
        ind = ~np.isnan(sparse_tensor)
        pos_obs = np.where(ind)
        sparse_tensor[np.isnan(sparse_tensor)] = 0
    show_iter = 200
    tau = 1
    factor_plus = []
    for k in range(len(dim)):
        factor_plus.append(np.zeros((dim[k], rank)))
    temp_hat = np.zeros(dim)
    tensor_hat_plus = np.zeros(dim)
    for it in range(burn_iter + gibbs_iter):
        tau_ind = tau * ind
        tau_sparse_tensor = tau * sparse_tensor
        for k in range(len(dim)):
            factor[k] = sample_factor(tau_sparse_tensor, tau_ind, factor, k)
        tensor_hat = cp_combine(factor)
        temp_hat += tensor_hat
        tau = sample_precision_tau(sparse_tensor, tensor_hat, ind)
        if it + 1 > burn_iter:
            factor_plus = [factor_plus[k] + factor[k] for k in range(len(dim))]
            tensor_hat_plus += tensor_hat
        if (it + 1) % show_iter == 0 and it < burn_iter:
            temp_hat = temp_hat / show_iter
            print('Iter: {}'.format(it + 1))
            print('MAPE: {:.6}'.format(compute_mape(dense_tensor[pos_test],
                                                    temp_hat[pos_test])))
            print('RMSE: {:.6}'.format(compute_rmse(dense_tensor[pos_test],
                                                    temp_hat[pos_test])))
            temp_hat = np.zeros(sparse_tensor.shape)
            print()
    factor = [i / gibbs_iter for i in factor_plus]
    tensor_hat = tensor_hat_plus / gibbs_iter
    print('Final MAPE: {:.6}'.format(compute_mape(dense_tensor[pos_test],
                                                    tensor_hat[pos_test])))
    print('Final RMSE: {:.6}'.format(compute_rmse(dense_tensor[pos_test],
                                                    tensor_hat[pos_test])))
    print()
    return tensor_hat, factor

```

8.6.2 实验：时空交通数据修复

第九章 低秩张量填充

低秩张量填充 (low-rank tensor completion) 是一种经典的张量模型。

9.1 基于核范数最小化的矩阵填充

9.1.1 核范数最小化

给定任意观测矩阵 $\mathbf{Y} \in \mathbb{R}^{N \times T}$, 若其观测元素的索引集合为 Ω , 则以矩阵核范数为目标函数的矩阵填充模型可被描述为

$$\begin{aligned} \min_{\mathbf{X}} \quad & \|\mathbf{X}\|_* \\ \text{s.t.} \quad & \|\mathcal{P}_\Omega(\mathbf{X} - \mathbf{Y})\|_F \leq \epsilon \end{aligned} \tag{9.1}$$

例 76. 卷积矩阵核范数最小化。

考虑空间结构

在低秩矩阵填补中，可加入邻接矩阵信息来提高填补精度。给定邻接矩阵 $\mathbf{A} \in \mathbb{R}^{N \times N}$ ，则拉普拉斯矩阵为 $\mathbf{L} = \mathbf{D} - \mathbf{A}$ ，其中 $\mathbf{D} \in \mathbb{R}^{N \times N}$ 为度矩阵。若矩阵填补问题定义为

$$\begin{aligned} \min_{\mathbf{X}} \quad & \|\mathbf{X}\|_* \\ \text{s.t.} \quad & \|\mathcal{P}_\Omega(\mathbf{X} - \mathbf{Y})\|_F \leq \epsilon \end{aligned} \quad (9.2)$$

其中， $\mathbf{Y} \in \mathbb{R}^{N \times T}$ 为观测矩阵， Ω 为观测到元素的索引集合。目标函数为矩阵的核范数，即矩阵奇异值之和。

若要考虑空间信息，可在目标函数中增加相应的正则项：

$$\begin{aligned} \min_{\mathbf{X}} \quad & \|\mathbf{X}\|_* + \frac{\gamma}{2} \|\mathbf{L}\mathbf{X}\|_F^2 \\ \text{s.t.} \quad & \|\mathcal{P}_\Omega(\mathbf{X} - \mathbf{Y})\|_F \leq \epsilon \end{aligned} \quad (9.3)$$

对于该问题，引入辅助变量 \mathbf{Z} ，可构造如下问题：

$$\begin{aligned} \min_{\mathbf{X}} \quad & \|\mathbf{X}\|_* + \frac{\gamma}{2} \|\mathbf{L}\mathbf{Z}\|_F^2 + \frac{\eta}{2} \|\mathcal{P}_\Omega(\mathbf{Z} - \mathbf{Y})\|_F^2 \\ \text{s.t.} \quad & \mathbf{X} = \mathbf{Z} \end{aligned} \quad (9.4)$$

使用 ADMM 算法求解该优化问题时，需首先构造增广拉格朗日函数，即

$$\mathcal{L}(\mathbf{X}, \mathbf{Z}, \mathbf{W}) = \|\mathbf{X}\|_* + \frac{\gamma}{2} \|\mathbf{L}\mathbf{Z}\|_F^2 + \frac{\lambda}{2} \|\mathbf{X} - \mathbf{Z}\|_F^2 + \langle \mathbf{W}, \mathbf{X} - \mathbf{Z} \rangle + \frac{\eta}{2} \|\mathcal{P}_\Omega(\mathbf{Z} - \mathbf{Y})\|_F^2 \quad (9.5)$$

由此，相应的变量采用交替优化进行求解，即

$$\begin{cases} \mathbf{X} := \arg \min_{\mathbf{X}} \mathcal{L}(\mathbf{X}, \mathbf{Z}, \mathbf{W}) \\ \mathbf{Z} := \arg \min_{\mathbf{Z}} \mathcal{L}(\mathbf{X}, \mathbf{Z}, \mathbf{W}) \\ \mathbf{W} := \mathbf{W} + \lambda(\mathbf{X} - \mathbf{Z}) \end{cases} \quad (9.6)$$

其中，变量 \mathbf{W} 的更新公式为 ADMM 算法中的标准更新规则。

对于变量 \mathbf{X} ，奇异值阈值 (singular value thresholding) 算法可求解这个优化问题：

$$\begin{aligned} \mathbf{X} &:= \arg \min_{\mathbf{X}} \|\mathbf{X}\|_* + \frac{\lambda}{2} \|\mathbf{X} - \mathbf{Z} + \mathbf{W}/\lambda\|_F^2 \\ &= \end{aligned} \quad (9.7)$$

对于变量 \mathbf{Z} ，优化问题为

$$\mathbf{Z} := \arg \min_{\mathbf{Z}} \frac{\gamma}{2} \|\mathbf{L}\mathbf{Z}\|_F^2 + \frac{\lambda}{2} \|\mathbf{Z} - \mathbf{X} - \mathbf{W}/\lambda\|_F^2 + \frac{\eta}{2} \|\mathcal{P}_\Omega(\mathbf{Z} - \mathbf{Y})\|_F^2 \quad (9.8)$$

当 $\eta \rightarrow +\infty$ 时，变量 \mathbf{Z} 的解析解为

$$\begin{cases} \mathcal{P}_\Omega^\perp(\mathbf{Z}) = \mathcal{P}_\Omega^\perp((\gamma \mathbf{L}^\top \mathbf{L} + \lambda \mathbf{I}_n)^{-1}(\lambda \mathbf{X} + \mathbf{W})) \\ \mathcal{P}_\Omega(\mathbf{Z}) = \mathcal{P}_\Omega(\mathbf{Y}) \end{cases} \quad (9.9)$$

其中，矩阵 \mathbf{Z} 在集合 Ω 上的元素与矩阵 \mathbf{Y} 中被观测到的元素保持一致，而没有被观测到的元素则使用最小二乘法进行估计。

9.1.2 截断核范数最小化

9.1.3 加权核范数最小化

9.2 基于多重核范数的张量填充

9.3 基于多重截断核范数的张量填充

9.4 基于张量核范数的张量填充

引入多维傅立叶变换

例 77. 给定张量填补问题为

$$\begin{aligned} \min_{\mathcal{X}} \quad & \|\mathcal{X}\|_* \\ \text{s.t.} \quad & \|\mathcal{P}_\Omega(\mathcal{X} - \mathcal{Y})\|_F \leq \epsilon \end{aligned} \quad (9.10)$$

其中, $\mathcal{Y} \in \mathbb{R}^{n \times m \times t}$ 为观测张量。加入正则项后, 有

$$\begin{aligned} \min_{\mathcal{X}} \quad & \|\mathcal{X}\|_* + \frac{\gamma}{2} \|\mathbf{L}\mathcal{X}_{(1)}\|_F^2 \\ \text{s.t.} \quad & \|\mathcal{P}_\Omega(\mathcal{X} - \mathcal{Y})\|_F \leq \epsilon \end{aligned} \quad (9.11)$$

该问题与矩阵填充求解过程类似。

Draft

第十章 低秩自回归张量填充

Draft

Draft

第十一章 低秩拉普拉斯卷积模型

本章将要介绍的内容包括：

- 循环卷积的定义与性质、卷积定理
- 循环矩阵核范数及其最小化问题
- 低秩拉普拉斯卷积模型

11.1 循环卷积与离散傅立叶变换

11.1.1 循环卷积定义

直观引例

一般而言，给定任意向量 $\mathbf{x} = (x_1, x_2, x_3, x_4)^\top \in \mathbb{R}^4$ 与 $\mathbf{y} = (y_1, y_2, y_3)^\top \in \mathbb{R}^3$ ，两者卷积的计算过程可归纳为

$$\begin{cases} z_1 = x_1 y_1 \\ z_2 = x_2 y_1 + x_1 y_2 \\ z_3 = x_3 y_1 + x_2 y_2 + x_1 y_3 \\ z_4 = x_4 y_1 + x_3 y_2 + x_2 y_3 \\ z_5 = x_4 y_2 + x_3 y_3 \\ z_6 = x_4 y_3 \end{cases} \quad (11.1)$$

在图11.1中，可首先将向量 \mathbf{y} 进行翻转，元素依次是 y_3, y_2, y_1 ；然后沿垂直方向向下平移，与向量 \mathbf{x} 对应的元素相乘；最后对元素间的乘积进行累加。卷积之后的向量 \mathbf{z} 长度为 6，第一个元素 z_1 在计算过程中存在 1 个组合，即 (x_1, y_1) ；第二个元素 z_2 在计算过程中存在 2 个组合，即 (x_2, y_1) 与 (x_1, y_2) ；第三个元素 z_3 在计算过程中存在 3 个组合，即 (x_3, y_1) 、 (x_2, y_2) 与 (x_1, y_3) ；第四个元素 z_4 在计算过程中存在 3 个组合，即 (x_4, y_1) 、 (x_3, y_2) 与 (x_2, y_3) ；第五个元素 z_5 在计算过程中存在 2 个组合，即 (x_4, y_2) 与 (x_3, y_3) ；最后一个元素 z_6 在计算过程中存在 1 个组合，即 (x_4, y_3) 。

一维循环卷积

循环卷积 (circular convolution) 是信号处理、图像处理、机器学习等领域常用的一种卷积运算。¹给定向量 $\mathbf{x} = (x_1, x_2, \dots, x_T)^\top \in \mathbb{R}^T$ 与 $\mathbf{y} = (y_1, y_2, \dots, y_\tau)^\top \in \mathbb{R}^\tau$ ，其中 $\tau \leq T$ ，若两者之间的循环卷积为 $\mathbf{z} = \mathbf{x} \star \mathbf{y} \in \mathbb{R}^T$ ，则向量 \mathbf{z} 的任意元素为

$$z_t = \sum_{k=1}^{\tau} x_{t-k+1} y_k, \quad \forall t \in \{1, 2, \dots, T\} \quad (11.2)$$

¹注：本文仅讨论离散卷积，连续卷积及其傅立叶变换不在本文讨论范围内。

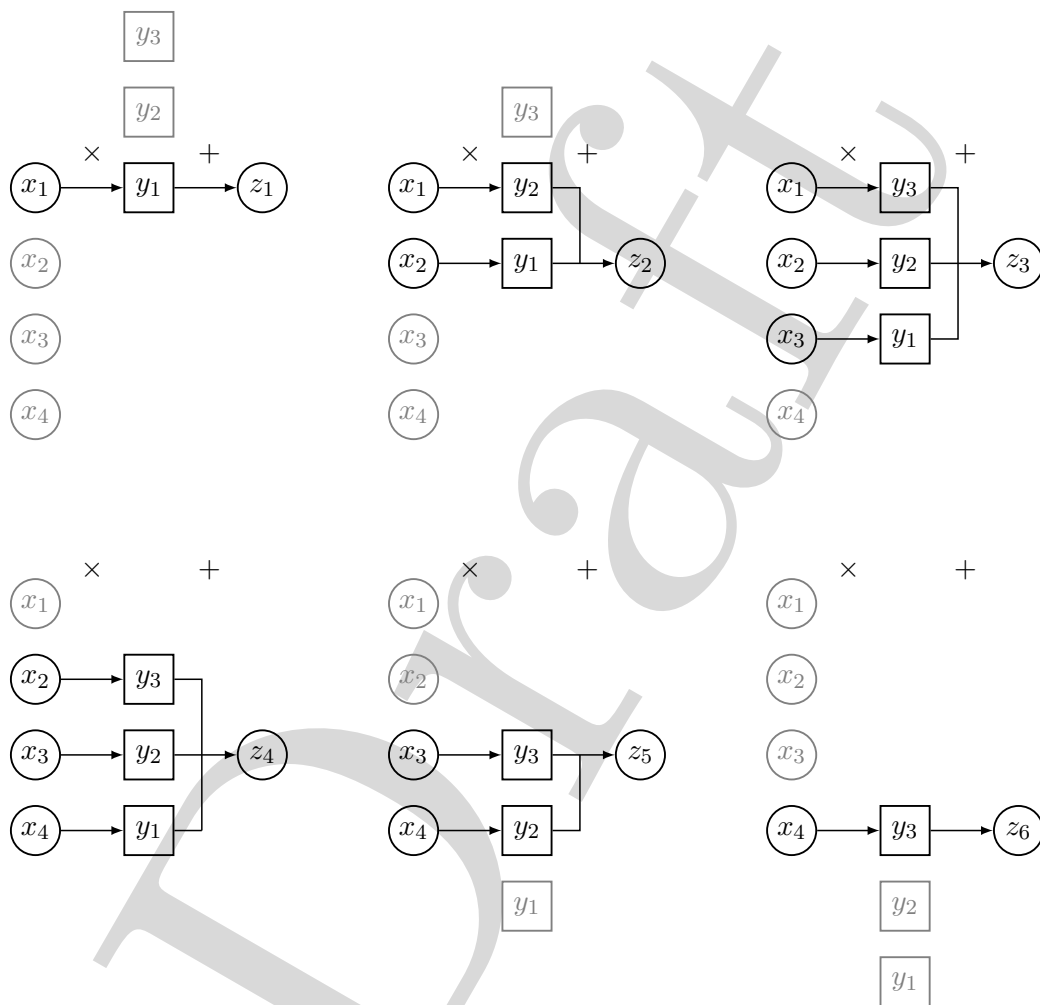


图 11.1: 向量 $x \in \mathbb{R}^4$ 与 $y \in \mathbb{R}^3$ 之间的卷积示意图

其中, 当 $t+1 \leq k$ 时, 则令 $x_{t-k+1} = x_{t-k+1+T}$ 。

在公式(11.2)中, 向量 \mathbf{x} 的元素按倒序与向量 \mathbf{y} 的元素先相乘、然后相加。如图11.2所示, 给定向量 $\mathbf{x} \in \mathbb{R}^4$ 与 $\mathbf{y} \in \mathbb{R}^3$, 则两者之间的循环卷积为

$$\mathbf{z} = \mathbf{x} \star \mathbf{y} = \begin{bmatrix} \sum_{k=1}^3 x_{1-k+1}y_k \\ \sum_{k=1}^3 x_{2-k+1}y_k \\ \sum_{k=1}^3 x_{3-k+1}y_k \\ \sum_{k=1}^3 x_{4-k+1}y_k \end{bmatrix} = \begin{bmatrix} x_1y_1 + x_4y_2 + x_3y_3 \\ x_2y_1 + x_1y_2 + x_4y_3 \\ x_3y_1 + x_2y_2 + x_1y_3 \\ x_4y_1 + x_3y_2 + x_2y_3 \end{bmatrix} \quad (11.3)$$

在这里, 计算 z_1 时, 向量 \mathbf{x} 的元素自 x_1 开始依次取 x_1, x_4, x_3 与向量 \mathbf{y} 的元素相乘; 计算 z_2 时, 向量 \mathbf{x} 的元素自 x_2 开始依次取 x_2, x_1, x_4 与向量 \mathbf{y} 的元素相乘; 计算 z_3 时, 向量 \mathbf{x} 的元素自 x_3 开始依次取 x_3, x_2, x_1 与向量 \mathbf{y} 的元素相乘; 计算 z_4 时, 向量 \mathbf{x} 的元素自 x_4 开始依次取 x_4, x_3, x_2 与向量 \mathbf{y} 的元素相乘。

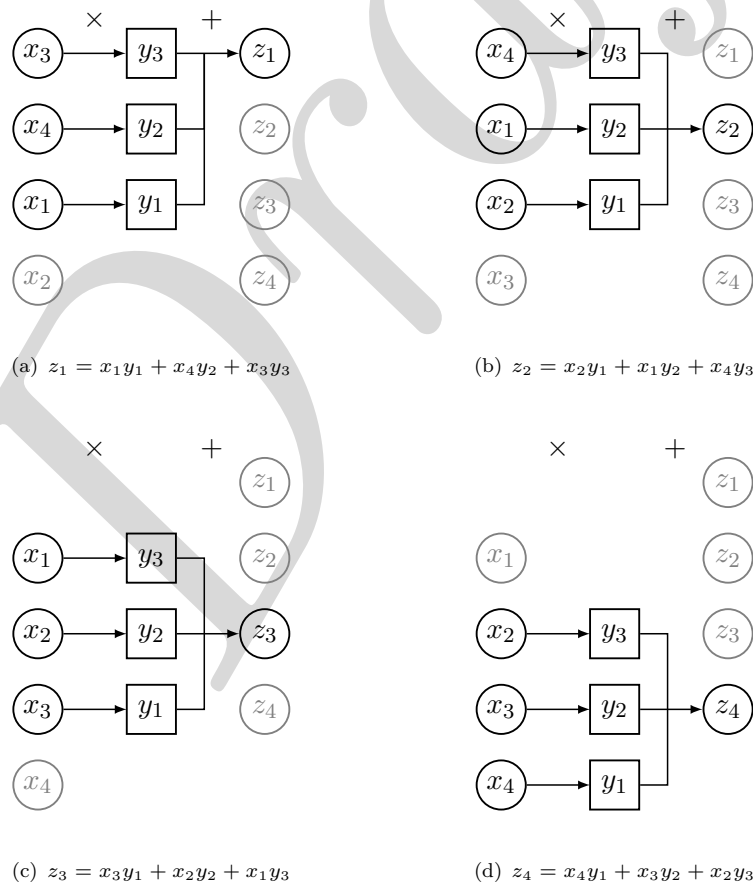


图 11.2: 向量 $\mathbf{x} \in \mathbb{R}^4$ 与 $\mathbf{y} \in \mathbb{R}^3$ 之间的循环卷积 $\mathbf{z} = \mathbf{x} \star \mathbf{y} \in \mathbb{R}^4$

对比图11.1, 图11.2中的循环卷积采用了循环结构。

例 78. 给定向量 $\mathbf{x} = (0, 1, 2, 3, 4)^\top$ 与 $\mathbf{y} = (2, -1, 3)^\top$, 试写出循环卷积 $\mathbf{z} = \mathbf{x} \star \mathbf{y}$ 。

解. 根据定义, 有

$$\begin{aligned}
 \mathbf{z} = \mathbf{x} \star \mathbf{y} &= \begin{bmatrix} \sum_{k=1}^3 x_{1-k+1} y_k \\ \sum_{k=1}^3 x_{2-k+1} y_k \\ \sum_{k=1}^3 x_{3-k+1} y_k \\ \sum_{k=1}^3 x_{4-k+1} y_k \\ \sum_{k=1}^3 x_{5-k+1} y_k \end{bmatrix} = \begin{bmatrix} x_1 y_1 + x_5 y_2 + x_4 y_3 \\ x_2 y_1 + x_1 y_2 + x_5 y_3 \\ x_3 y_1 + x_2 y_2 + x_1 y_3 \\ x_4 y_1 + x_3 y_2 + x_2 y_3 \\ x_5 y_1 + x_4 y_2 + x_3 y_3 \end{bmatrix} \\
 &= \begin{bmatrix} 0 \times 2 + 4 \times (-1) + 3 \times 3 \\ 1 \times 2 + 0 \times (-1) + 4 \times 3 \\ 2 \times 2 + 1 \times (-1) + 0 \times 3 \\ 3 \times 2 + 2 \times (-1) + 1 \times 3 \\ 4 \times 2 + 3 \times (-1) + 2 \times 3 \end{bmatrix} = \begin{bmatrix} 5 \\ 14 \\ 3 \\ 7 \\ 11 \end{bmatrix}
 \end{aligned} \tag{11.4}$$

引入循环矩阵

实际上, 循环卷积在计算过程中呈现出线性结构. 不妨回顾向量 $\mathbf{x} \in \mathbb{R}^4$ 与 $\mathbf{y} \in \mathbb{R}^3$ 之间的循环卷积, 我们会发现:

$$\mathbf{z} = \mathbf{x} \star \mathbf{y} = \begin{bmatrix} x_1 y_1 + x_4 y_2 + x_3 y_3 \\ x_2 y_1 + x_1 y_2 + x_4 y_3 \\ x_3 y_1 + x_2 y_2 + x_1 y_3 \\ x_4 y_1 + x_3 y_2 + x_2 y_3 \end{bmatrix} = \begin{bmatrix} x_1 & x_4 & x_3 \\ x_2 & x_1 & x_4 \\ x_3 & x_2 & x_1 \\ x_4 & x_3 & x_2 \end{bmatrix} \begin{bmatrix} y_1 \\ y_2 \\ y_3 \end{bmatrix} = \mathcal{C}_3(\mathbf{x}) \mathbf{y} \tag{11.5}$$

这里的循环卷积写成了矩阵 $\mathcal{C}_3(\mathbf{x}) \in \mathbb{R}^{4 \times 3}$ 与向量 \mathbf{y} 相乘的形式. 因此, 根据循环卷积的运算规则, 可定义一种线性变换, 使得

$$\mathbf{x} \star \mathbf{y} = \mathcal{C}_\tau(\mathbf{x}) \mathbf{y} \tag{11.6}$$

其中, $\mathcal{C}_\tau: \mathbb{R}^T \rightarrow \mathbb{R}^{T \times \tau}$ 表示构造卷积矩阵的算子. 在这里, 卷积矩阵为

$$\mathcal{C}_\tau(\mathbf{x}) = \begin{bmatrix} x_1 & x_T & x_{T-1} & \cdots & x_{T-\tau+2} \\ x_2 & x_1 & x_T & \cdots & x_{T-\tau+3} \\ x_3 & x_2 & x_1 & \cdots & x_{T-\tau+4} \\ \vdots & \vdots & \vdots & \ddots & \vdots \\ x_T & x_{T-1} & x_{T-2} & \cdots & x_{T-\tau+1} \end{bmatrix} \in \mathbb{R}^{T \times \tau} \tag{11.7}$$

其中, 卷积矩阵的列数为 τ .

例 79. 给定向量 $\mathbf{x} = (0, 1, 2, 3, 4)^\top$ 与 $\mathbf{y} = (2, -1, 3)^\top$, 试写出卷积矩阵 $\mathcal{C}_3(\mathbf{x})$ 与循环卷积 $\mathbf{z} = \mathcal{C}_3(\mathbf{x}) \mathbf{y}$.

解. 根据定义, 向量 \mathbf{x} 对应的卷积矩阵为

$$\mathcal{C}_3(\mathbf{x}) = \begin{bmatrix} 0 & 4 & 3 \\ 1 & 0 & 4 \\ 2 & 1 & 0 \\ 3 & 2 & 1 \\ 4 & 3 & 2 \end{bmatrix} \tag{11.8}$$

由此, 向量 \boldsymbol{x} 与 \boldsymbol{y} 的循环卷积为

$$\boldsymbol{z} = \mathcal{C}_3(\boldsymbol{x})\boldsymbol{y} = \begin{bmatrix} 0 & 4 & 3 \\ 1 & 0 & 4 \\ 2 & 1 & 0 \\ 3 & 2 & 1 \\ 4 & 3 & 2 \end{bmatrix} \begin{bmatrix} 2 \\ -1 \\ 3 \end{bmatrix} = \begin{bmatrix} 5 \\ 14 \\ 3 \\ 7 \\ 11 \end{bmatrix} \quad (11.9)$$

卷积的交换律

11.1.2 一维卷积定理

离散傅立叶变换 (discrete Fourier transform) 是数学中非常重要的一个概念, 被应用于众多领域, 如信号处理与图像处理。由于离散傅立叶变换通常采用快速傅立叶变换 (fast Fourier transform, 通常简称 FFT) 进行高效求解, 所以两者经常出现在一起。

实际上, 循环卷积与离散傅立叶变换联系紧密。卷积定理 (convolution theorem) 可用于描述两者之间的这种关系, 给定任意向量 $\boldsymbol{x}, \boldsymbol{y} \in \mathbb{R}^T$, 有

$$\boldsymbol{x} \star \boldsymbol{y} = \mathcal{F}^{-1}(\mathcal{F}(\boldsymbol{x}) \circ \mathcal{F}(\boldsymbol{y})) \quad (11.10)$$

恒成立。在这里, $\mathcal{F}(\cdot)$ 表示离散傅立叶变换; $\mathcal{F}^{-1}(\cdot)$ 表示离散傅立叶逆变换; 符号 \circ 表示元素间的点乘 (Hadamard product)。将向量做离散傅立叶变换的意义在于利用快速傅立叶变换进行高效计算, 计算复杂度为 $\mathcal{O}(T \log T)$ 。

假设向量 $\boldsymbol{x} \in \mathbb{R}^T$, 给定向量 $\boldsymbol{y} \in \mathbb{R}^T, \tau < T$, 使用离散傅立叶变换计算循环卷积时需首先令

$$\boldsymbol{y} = (y_1, y_2, \dots, y_\tau, \underbrace{0, \dots, 0}_{T-\tau})^\top \in \mathbb{R}^T \quad (11.11)$$

让向量 \boldsymbol{y} 与 \boldsymbol{x} 保持相同的长度, 然后分别对向量 \boldsymbol{x} 与 \boldsymbol{y} 进行离散傅立叶变换。

例 80. 给定向量 $\boldsymbol{x} = (0, 1, 2, 3, 4)^\top$ 与 $\boldsymbol{y} = (2, -1, 3)^\top$, 试根据卷积定理计算循环卷积 $\boldsymbol{z} = \boldsymbol{x} \star \boldsymbol{y}$ 。

解. 分别对向量 \boldsymbol{x} 与 \boldsymbol{y} 进行离散傅立叶变换, 有

$$\begin{cases} \mathcal{F}(\boldsymbol{x}) = (10, -2.5 + 3.44i, -2.5 + 0.81i, -2.5 - 0.81i, -2.5 - 3.44i)^\top \\ \mathcal{F}(\boldsymbol{y}) = (4, -0.74 - 0.81i, 3.74 + 3.44i, 3.74 - 3.44i, -0.74 + 0.81i)^\top \end{cases} \quad (11.12)$$

将离散傅立叶变换之后的向量进行点乘², 得到

$$\mathcal{F}(\boldsymbol{x}) \circ \mathcal{F}(\boldsymbol{y}) = (40, 4.64 - 0.5i, -12.14 - 5.57i, -12.14 + 5.57i, 4.64 + 0.5i)^\top \quad (11.13)$$

根据卷积定理, 有

$$\boldsymbol{z} = \mathcal{F}^{-1}(\mathcal{F}(\boldsymbol{x}) \circ \mathcal{F}(\boldsymbol{y})) = (5, 14, 3, 7, 11)^\top \quad (11.14)$$

根据卷积定理, 若 $\boldsymbol{z} = \boldsymbol{x} \star \boldsymbol{y}$, 则同时可得

$$\boldsymbol{x} = \mathcal{F}^{-1}(\mathcal{F}(\boldsymbol{z}) \circ \mathcal{F}(\boldsymbol{y})) \quad \boldsymbol{y} = \mathcal{F}^{-1}(\mathcal{F}(\boldsymbol{z}) \circ \mathcal{F}(\boldsymbol{x})) \quad (11.15)$$

其中, 符号 \circ 表示元素间的点除 (Hadamard division)。

²给定复数 $x_1 = a_1 + b_1i$ 与 $x_2 = a_2 + b_2i$, 则两者相乘得到

$$x_1 x_2 = (a_1 a_2 - b_1 b_2) + (a_1 b_2 + a_2 b_1)i$$

例 81. 给定向量 $\mathbf{x} = (0, 1, 2, 3, 4)^\top$ 与 $\mathbf{z} = (5, 14, 3, 7, 11)^\top$, 若 $\mathbf{z} = \mathbf{x} \star \mathbf{y}$, 试根据卷积定理计算 \mathbf{y} .

解. 根据卷积定理, 有

$$\mathbf{y} = \mathcal{F}^{-1}(\mathcal{F}(\mathbf{z}) \circ \mathcal{F}(\mathbf{x})) = (2, -1, 3, 0, 0)^\top \quad (11.16)$$

其中, 最后两个元素均为 0。

11.1.3 二维卷积定理

对于任意矩阵 $\mathbf{X} \in \mathbb{R}^{M \times N}$ 与 $\mathbf{K} \in \mathbb{R}^{\nu_1 \times \nu_2}$, 其中, $\nu_1 \leq M, \nu_2 \leq N$, 若两者之间的循环卷积为 $\mathbf{Y} = \mathbf{K} \star \mathbf{X} \in \mathbb{R}^{M \times N}$, 则矩阵 \mathbf{Y} 的任意元素为

$$y_{m,n} = \sum_{i=1}^{\nu_1} \sum_{j=1}^{\nu_2} \kappa_{i,j} x_{m-i+1, n-j+1}, \forall (m, n) \quad (11.17)$$

其中, $\kappa_{i,j}$ 为矩阵 \mathbf{K} 的第 (i, j) 个元素。

根据循环卷积定义, 矩阵 \mathbf{Y} 的第 m 行为

$$\begin{aligned} \mathbf{y}_{m,:} &= \sum_{i=1}^{\nu_1} \kappa_{i,:} \star \mathbf{x}_{m-i+1,:} \\ &= \sum_{i=1}^{\nu_1} \mathcal{F}^{-1}(\mathcal{F}(\kappa_{i,:}) \circ \mathcal{F}(\mathbf{x}_{m-i+1,:})) \end{aligned} \quad (11.18)$$

其中, $\kappa_{i,:}$ 为矩阵 \mathbf{K} 的第 i 行。尤为特殊的是, 为了与矩阵 \mathbf{X} 行向量的傅立叶变换保持一致性, 需在傅立叶变换之前令 $\kappa_{i,:}$ 为长度为 N 的向量, 其中, 倒数 $N - \nu_2$ 个元素均为 0, 即

$$\kappa_{i,:} = (\kappa_{i,1}, \kappa_{i,2}, \dots, \kappa_{i,\nu_2}, \underbrace{0, \dots, 0}_{N-\nu_2})^\top \in \mathbb{R}^N \quad (11.19)$$

矩阵 \mathbf{Y} 的第 n 列为

$$\begin{aligned} \mathbf{y}_{:,n} &= \sum_{j=1}^{\nu_2} \kappa_{:,j} \star \mathbf{x}_{:,n-j+1} \\ &= \sum_{j=1}^{\nu_2} \mathcal{F}^{-1}(\mathcal{F}(\kappa_{:,j}) \circ \mathcal{F}(\mathbf{x}_{:,n-j+1})) \end{aligned} \quad (11.20)$$

其中, $\kappa_{:,j}$ 为矩阵 \mathbf{K} 的第 j 列。在傅立叶变换之前, 令 $\kappa_{:,j}$ 为长度为 M 的向量, 其中, 倒数 $M - \nu_1$ 个元素均为 0, 即

$$\kappa_{:,j} = (\kappa_{1,j}, \kappa_{2,j}, \dots, \kappa_{\nu_1,j}, \underbrace{0, \dots, 0}_{M-\nu_1})^\top \in \mathbb{R}^M \quad (11.21)$$

在这里, 二维循环卷积与离散傅立叶变换之间的卷积定理也可写作如下形式:

$$\mathbf{Y} = \mathbf{K} \star \mathbf{X} = \mathcal{F}^{-1}(\mathcal{F}(\mathbf{K}) \circ \mathcal{F}(\mathbf{X})) \quad (11.22)$$

其中, $\mathcal{F}(\cdot)$ 表示二维离散傅立叶变换; $\mathcal{F}^{-1}(\cdot)$ 表示二维离散傅立叶逆变换。需要注意的是, 对矩阵 \mathbf{K} 进行二维离散傅立叶变换之前, 需令

$$\mathbf{K} = \begin{bmatrix} \kappa_{1,1} & \cdots & \kappa_{1,\nu_2} & 0 & \cdots & 0 \\ \vdots & \ddots & \vdots & \vdots & \ddots & \vdots \\ \kappa_{\nu_1,1} & \cdots & \kappa_{\nu_1,\nu_2} & 0 & \cdots & 0 \\ 0 & \cdots & 0 & 0 & \cdots & 0 \\ \vdots & \ddots & \vdots & \vdots & \ddots & \vdots \\ 0 & \cdots & 0 & 0 & \cdots & 0 \end{bmatrix} \in \mathbb{R}^{M \times N} \quad (11.23)$$

让矩阵 \mathbf{K} 与 \mathbf{X} 保持相同的大小。

例 82. 给定矩阵 $\mathbf{X} = \begin{bmatrix} 1 & 2 & 3 & 4 \\ 4 & 5 & 6 & 7 \\ 7 & 8 & 9 & 10 \\ 10 & 11 & 12 & 13 \end{bmatrix}$ 与 $\mathbf{K} = \begin{bmatrix} 1 & 2 & 3 \\ 4 & 5 & 6 \\ 7 & 8 & 9 \end{bmatrix}$, 试根据卷积定理计算二维循环卷积 $\mathbf{Y} = \mathbf{K} \star \mathbf{X}$ 。

解. 根据卷积定理, 二维循环卷积为

$$\mathbf{Y} = \mathcal{F}^{-1}(\mathcal{F}(\mathbf{K}) \circ \mathcal{F}(\mathbf{X})) = \begin{bmatrix} 405 & 390 & 363 & 408 \\ 360 & 345 & 318 & 363 \\ 207 & 192 & 165 & 210 \\ 342 & 327 & 300 & 345 \end{bmatrix} \quad (11.24)$$

其中, 需令

$$\mathbf{K} = \begin{bmatrix} 1 & 2 & 3 & 0 \\ 4 & 5 & 6 & 0 \\ 7 & 8 & 9 & 0 \\ 0 & 0 & 0 & 0 \end{bmatrix} \quad (11.25)$$

11.1.4 Parseval 定理

Parseval 定理 (Parseval's theorem) 表明信号的能量在时域与频域相等。在离散傅立叶变换中, 对于任意向量 $\mathbf{x} = (x_1, x_2, \dots, x_T) \in \mathbb{R}^T$, 离散形式的 Parseval 定理为

$$\|\mathbf{x}\|_2^2 = \frac{1}{T} \|\mathcal{F}(\mathbf{x})\|_2^2 \quad (11.26)$$

例 83. 给定复向量 $\mathbf{x} = (0, 1 + 1i, 2 + 2i, 3 + 3i, 4 + 4i)^\top$, 试写出向量 \mathbf{x} 的 l_2 范数 $\|\mathbf{x}\|_2$ 。

解. 对于复向量 $\mathbf{x} = (x_1, x_2, \dots, x_T)^\top \in \mathbb{C}^T$, 其中, 任意元素记作 $x_t = a_t + b_t i$, 则向量 \mathbf{x} 的 l_2 范数可写成如下形式:

$$\|\mathbf{x}\|_2 = \sqrt{\sum_{t=1}^T |x_t|^2} \quad (11.27)$$

其中, $|x_t|^2 = a_t^2 + b_t^2$ 。

根据定义可得

$$\|\mathbf{x}\|_2 = \sqrt{0^2 + 1^2 + 1^2 + 2^2 + 2^2 + 3^2 + 3^2 + 4^2 + 4^2} = \sqrt{60} \quad (11.28)$$

例 84. 给定向量 $\mathbf{x} = (0, 1, 2, 3, 4)^\top$, 试写出 $\|\mathbf{x}\|_2^2$ 与 $\|\mathcal{F}(\mathbf{x})\|_2^2$ 。

解. 根据 l_2 范数定义, 有

$$\|\mathbf{x}\|_2^2 = 0^2 + 1^2 + 2^2 + 3^2 + 4^2 = 30 \quad (11.29)$$

由于

$$\mathcal{F}(\mathbf{x}) = (10, -2.5 + 3.44i, -2.5 + 0.81i, -2.5 - 0.81i, -2.5 - 3.44i)^\top \quad (11.30)$$

故 $\|\mathcal{F}(\mathbf{x})\|_2^2 = 150$ 。

针对二维离散傅立叶变量, 给定任意矩阵 $\mathbf{X} \in \mathbb{R}^{M \times N}$, Parseval 定理为

$$\|\mathbf{X}\|_F^2 = \frac{1}{MN} \|\mathcal{F}(\mathbf{X})\|_F^2 \quad (11.31)$$

例 85. 给定矩阵 $\mathbf{X} = \begin{bmatrix} 5 & 6 & 7 \\ 8 & 9 & 10 \end{bmatrix}$, 试写出 $\|\mathbf{X}\|_F^2$ 与 $\|\mathcal{F}(\mathbf{X})\|_F^2$ 。

解. 根据 F 范数定义, 有

$$\|\mathbf{X}\|_F^2 = 5^2 + 6^2 + 7^2 + 8^2 + 9^2 + 10^2 = 355 \quad (11.32)$$

由于

$$\mathcal{F}(\mathbf{X}) = \begin{bmatrix} 45 & -3 + 1.73i & -3 - 1.73i \\ -9 & 0 & 0 \end{bmatrix} \quad (11.33)$$

故 $\|\mathcal{F}(\mathbf{X})\|_F^2 = 2130$ 。

11.2 循环矩阵核范数

11.2.1 循环矩阵定义 (章节重复、后续更新!)

回顾循环卷积

给定任意向量 $\mathbf{x}, \mathbf{y} \in \mathbb{R}^T$, 若两者之间的循环卷积为 $\mathbf{z} = \mathbf{x} \star \mathbf{y} \in \mathbb{R}^T$, 其中, \star 表示卷积符号, 则向量 \mathbf{z} 的任意元素为

$$z_t = \sum_{k=1}^T x_{t-k+1} y_k, \forall t \in \{1, 2, \dots, T\} \quad (11.34)$$

其中, 当 $t+1 \leq k$ 时, 则令 $x_{t-k+1} = x_{t-k+1+T}$ 。

例 86. 给定向量 $\mathbf{x} = (1, 2, 3, 4)^\top$ 与 $\mathbf{y} = (2, -1, 3, 0)^\top$, 试写出循环卷积 $\mathbf{z} = \mathbf{x} \star \mathbf{y}$ 。

解. 根据定义, 有

$$\begin{aligned} \mathbf{z} = \mathbf{x} \star \mathbf{y} &= \begin{bmatrix} \sum_{k=1}^4 x_{1-k+1} y_k \\ \sum_{k=1}^4 x_{2-k+1} y_k \\ \sum_{k=1}^4 x_{3-k+1} y_k \\ \sum_{k=1}^4 x_{4-k+1} y_k \end{bmatrix} = \begin{bmatrix} x_1 y_1 + x_4 y_2 + x_3 y_3 + x_2 y_4 \\ x_2 y_1 + x_1 y_2 + x_4 y_3 + x_3 y_4 \\ x_3 y_1 + x_2 y_2 + x_1 y_3 + x_4 y_4 \\ x_4 y_1 + x_3 y_2 + x_2 y_3 + x_1 y_4 \end{bmatrix} \\ &= \begin{bmatrix} x_1 & x_4 & x_3 & x_2 \\ x_2 & x_1 & x_4 & x_3 \\ x_3 & x_2 & x_1 & x_4 \\ x_4 & x_3 & x_2 & x_1 \end{bmatrix} \begin{bmatrix} y_1 \\ y_2 \\ y_3 \\ y_4 \end{bmatrix} = \begin{bmatrix} 7 \\ 15 \\ 7 \\ 11 \end{bmatrix} \end{aligned} \quad (11.35)$$

其中,

$$\mathbf{C}(\mathbf{x}) = \begin{bmatrix} x_1 & x_4 & x_3 & x_2 \\ x_2 & x_1 & x_4 & x_3 \\ x_3 & x_2 & x_1 & x_4 \\ x_4 & x_3 & x_2 & x_1 \end{bmatrix} \quad (11.36)$$

为循环矩阵 (circulant matrix), 满足

$$\mathbf{x} \star \mathbf{y} = \mathbf{C}(\mathbf{x})\mathbf{y} \quad (11.37)$$

也可以写成

$$\mathbf{x} \star \mathbf{y} = \mathcal{C}(\mathbf{y})\mathbf{x} \quad (11.38)$$

其中,

$$\mathcal{C}(\mathbf{y}) = \begin{bmatrix} y_1 & y_4 & y_3 & y_2 \\ y_2 & y_1 & y_4 & y_3 \\ y_3 & y_2 & y_1 & y_4 \\ y_4 & y_3 & y_2 & y_1 \end{bmatrix} \quad (11.39)$$

也是循环矩阵。因此, 循环卷积在本质上是一种线性运算。

引入循环矩阵

循环矩阵 (circulant matrix) 是一种特殊的代数结构, 广泛应用于信号处理等。从定义出发, 给定任意向量 $\mathbf{x} = (x_1, x_2, \dots, x_T)^\top \in \mathbb{R}^T$, 其对应的循环矩阵可写作如下形式:

$$\mathcal{C}(\mathbf{x}) = \begin{bmatrix} x_1 & x_T & x_{T-1} & \cdots & x_2 \\ x_2 & x_1 & x_T & \cdots & x_3 \\ x_3 & x_2 & x_1 & \cdots & x_4 \\ \vdots & \vdots & \vdots & \ddots & \vdots \\ x_T & x_{T-1} & x_{T-2} & \cdots & x_1 \end{bmatrix} \in \mathbb{R}^{T \times T} \quad (11.40)$$

其中, $\mathcal{C}: \mathbb{R}^T \rightarrow \mathbb{R}^{T \times T}$ 表示循环算子 (circulant operator)。该循环矩阵的第一列为向量 \mathbf{x} 本身, 对角线元素均为 x_1 。

例 87. 给定任意向量 $\mathbf{x} = (x_1, x_2, x_3, x_4, x_5)^\top \in \mathbb{R}^5$, 试写出其对应的循环矩阵。

解. 向量 \mathbf{x} 对应的循环矩阵为

$$\mathcal{C}(\mathbf{x}) = \begin{bmatrix} x_1 & x_5 & x_4 & x_3 & x_2 \\ x_2 & x_1 & x_5 & x_4 & x_3 \\ x_3 & x_2 & x_1 & x_5 & x_4 \\ x_4 & x_3 & x_2 & x_1 & x_5 \\ x_5 & x_4 & x_3 & x_2 & x_1 \end{bmatrix} \in \mathbb{R}^{5 \times 5} \quad (11.41)$$

图 11.3 直观描述了循环矩阵的构造规则。

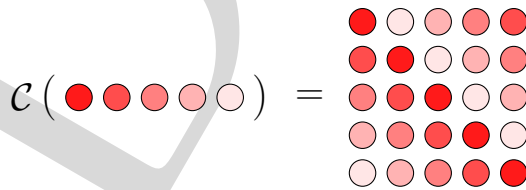


图 11.3: 循环矩阵示意图

例 88. 给定任意向量 $\mathbf{x} = (x_1, x_2, \dots, x_T)^\top \in \mathbb{R}^T$ 与 $\mathbf{y} = (y_1, y_2, \dots, y_T)^\top \in \mathbb{R}^T$, 若两者之间的循环卷积为 $\mathbf{z} = \mathbf{x} \star \mathbf{y} \in \mathbb{R}^T$, 试根据循环矩阵的定义写出循环卷积。

解. 在这里, 循环卷积可写作如下形式:

$$\mathbf{z} = \mathbf{x} \star \mathbf{y} = \begin{bmatrix} x_1 y_1 + x_T y_2 + \cdots + x_2 y_T \\ x_2 y_1 + x_1 y_2 + \cdots + x_3 y_T \\ \vdots \\ x_T y_1 + x_{T-1} y_2 + \cdots + x_1 y_T \end{bmatrix} = \begin{bmatrix} x_1 & x_T & \cdots & x_2 \\ x_2 & x_1 & \cdots & x_3 \\ \vdots & \vdots & \ddots & \vdots \\ x_T & x_{T-1} & \cdots & x_1 \end{bmatrix} \begin{bmatrix} y_1 \\ y_2 \\ \vdots \\ y_T \end{bmatrix} = \mathcal{C}(\mathbf{x})\mathbf{y} \quad (11.42)$$

循环卷积相关的求导数问题

给定任意向量 $\mathbf{x}, \mathbf{y} \in \mathbb{R}^T$, 令函数

$$f(\mathbf{x}, \mathbf{y}) = \|\mathbf{x} \star \mathbf{y}\|_2^2 \quad (11.43)$$

对 \mathbf{x} 求偏导数, 有

$$\frac{\partial f(\mathbf{x}, \mathbf{y})}{\partial \mathbf{x}} = \frac{\partial (\|\mathcal{C}(\mathbf{y})\mathbf{x}\|_2^2)}{\partial \mathbf{x}} = 2\mathcal{C}(\mathbf{y})^\top \mathcal{C}(\mathbf{y})\mathbf{x} = 2\phi(\mathbf{y}) \star (\mathbf{y} \star \mathbf{x}) \quad (11.44)$$

对 \mathbf{y} 求偏导数, 有

$$\frac{\partial f(\mathbf{x}, \mathbf{y})}{\partial \mathbf{y}} = \frac{\partial (\|\mathcal{C}(\mathbf{x})\mathbf{y}\|_2^2)}{\partial \mathbf{y}} = 2\mathcal{C}(\mathbf{x})^\top \mathcal{C}(\mathbf{x})\mathbf{y} = 2\phi(\mathbf{x}) \star (\mathbf{x} \star \mathbf{y}) \quad (11.45)$$

其中,

$$\begin{aligned} \phi(\mathbf{x}) &= (x_1, x_T, x_{T-1}, \dots, x_3, x_2)^\top \in \mathbb{R}^T \\ \phi(\mathbf{y}) &= (y_1, y_T, y_{T-1}, \dots, y_3, y_2)^\top \in \mathbb{R}^T \end{aligned} \quad (11.46)$$

分别表示矩阵

$$\mathcal{C}(\mathbf{x})^\top = \begin{bmatrix} x_1 & x_2 & x_3 & \cdots & x_T \\ x_T & x_1 & x_2 & \cdots & x_{T-1} \\ x_{T-1} & x_T & x_1 & \cdots & x_{T-2} \\ \vdots & \vdots & \vdots & \ddots & \vdots \\ x_2 & x_3 & x_4 & \cdots & x_1 \end{bmatrix} \in \mathbb{R}^{T \times T} \quad (11.47)$$

与

$$\mathcal{C}(\mathbf{y})^\top = \begin{bmatrix} y_1 & y_2 & y_3 & \cdots & y_T \\ y_T & y_1 & y_2 & \cdots & y_{T-1} \\ y_{T-1} & y_T & y_1 & \cdots & y_{T-2} \\ \vdots & \vdots & \vdots & \ddots & \vdots \\ y_2 & y_3 & y_4 & \cdots & y_1 \end{bmatrix} \in \mathbb{R}^{T \times T} \quad (11.48)$$

的第一列。

例 89. 给定任意向量 $\mathbf{x}, \mathbf{y} \in \mathbb{R}^T$, 令函数

$$f(\mathbf{x}, \mathbf{y}) = \mathbf{x} \star \mathbf{y} \quad (11.49)$$

试写出函数 $f(\mathbf{x}, \mathbf{y})$ 的偏导数 $\frac{\partial f(\mathbf{x}, \mathbf{y})}{\partial \mathbf{x}}$ 与 $\frac{\partial f(\mathbf{x}, \mathbf{y})}{\partial \mathbf{y}}$ 。

解. 对 \mathbf{x} 求偏导数, 有

$$\frac{\partial f(\mathbf{x}, \mathbf{y})}{\partial \mathbf{x}} = \frac{\partial (\mathcal{C}(\mathbf{y})\mathbf{x})}{\partial \mathbf{x}} = \mathcal{C}(\mathbf{y})^\top \quad (11.50)$$

对 \mathbf{y} 求偏导数, 有

$$\frac{\partial f(\mathbf{x}, \mathbf{y})}{\partial \mathbf{y}} = \frac{\partial (\mathcal{C}(\mathbf{x})\mathbf{y})}{\partial \mathbf{y}} = \mathcal{C}(\mathbf{x})^\top \quad (11.51)$$

11.2.2 循环矩阵核范数

在线性代数中, 矩阵的核范数为奇异值之和。对于任意矩阵 $\mathbf{X} \in \mathbb{R}^{M \times N}$, 其奇异值分解为

$$\mathbf{X} = \sum_{r=1}^{\min\{M, N\}} \sigma_r \mathbf{u}_r \mathbf{v}_r^\top \quad (11.52)$$

其中, 奇异值为 $\sigma_1 \geq \sigma_2 \geq \cdots \geq \sigma_{\min\{M,N\}}$; 矩阵的核范数为

$$\|\mathbf{X}\|_* = \sum_{r=1}^{\min\{M,N\}} \sigma_r \quad (11.53)$$

给定向量 $\mathbf{x} \in \mathbb{R}^T$, 其循环矩阵为

$$\mathcal{C}(\mathbf{x}) = \begin{bmatrix} x_1 & x_T & x_{T-1} & \cdots & x_2 \\ x_2 & x_1 & x_T & \cdots & x_3 \\ x_3 & x_2 & x_1 & \cdots & x_4 \\ \vdots & \vdots & \vdots & \ddots & \vdots \\ x_T & x_{T-1} & x_{T-2} & \cdots & x_1 \end{bmatrix} \in \mathbb{R}^{T \times T} \quad (11.54)$$

对该循环矩阵进行特征值分解, 有

$$\mathcal{C}(\mathbf{x}) = \mathbf{U} \text{diag}(\mathcal{F}(\mathbf{x})) \mathbf{U}^H \quad (11.55)$$

其中, $\mathbf{U} \in \mathbb{C}^{T \times T}$ 为酉矩阵 (unitary matrix); \cdot^H 表示共轭转置 (conjugate transpose)。

因此, 循环矩阵的核范数可写作如下形式:

$$\begin{aligned} \|\mathcal{C}(\mathbf{x})\|_* &= \|\mathbf{U} \text{diag}(\mathcal{F}(\mathbf{x})) \mathbf{U}^H\|_* \\ &= \|\text{diag}(\mathcal{F}(\mathbf{x}))\|_* \\ &= \|\mathcal{F}(\mathbf{x})\|_1 \end{aligned} \quad (11.56)$$

由此可见, 循环矩阵的核范数可转化为离散傅立叶变换的 ℓ_1 范数。在这里, 快速傅立叶变换的计算复杂度为 $\mathcal{O}(T \log T)$, 可大大提高求解循环矩阵的核范数最小化问题的计算效率。

例 90. 给定向量 $\mathbf{x} = (0, 1, 2, 3, 4)^\top$, 试写出循环矩阵 $\mathcal{C}(\mathbf{x})$ 的奇异值与 $\|\mathcal{F}(\mathbf{x})\|_1$ 。

解. 根据循环矩阵定义, 有

$$\mathcal{C}(\mathbf{x}) = \begin{bmatrix} 0 & 4 & 3 & 2 & 1 \\ 1 & 0 & 4 & 3 & 2 \\ 2 & 1 & 0 & 4 & 3 \\ 3 & 2 & 1 & 0 & 4 \\ 4 & 3 & 2 & 1 & 0 \end{bmatrix} \quad (11.57)$$

对其进行奇异值分解, 奇异值构成的向量为

$$\boldsymbol{\sigma} = (10, 4.25, 4.25, 2.63, 2.63)^\top \quad (11.58)$$

另外, 直接对向量 \mathbf{x} 作离散傅立叶变换, 有

$$\mathcal{F}(\mathbf{x}) = (10, -2.5 + 3.44i, -2.5 + 0.81i, -2.5 - 0.81i, -2.5 - 3.44i)^\top \quad (11.59)$$

其中, $i = \sqrt{-1}$ 表示虚数单位。

由此, 可得到

$$\begin{aligned} \|\mathcal{F}(\mathbf{x})\|_1 &= 10 + 2\sqrt{2.5^2 + 3.44^2} + 2\sqrt{2.5^2 + 0.81^2} \\ &= 10 + 8.50 + 5.26 \\ &= 23.76 \end{aligned} \quad (11.60)$$

11.2.3 ℓ_1 范数最小化问题

一般而言, 假设图优化问题的目标函数为 $f(x) = g(x) + h(x)$ 是由 $g(x)$ 与 $h(x)$ 叠加而成的, 其中, 限定 $g(x)$ 是不可微的凸函数、 $h(x)$ 是可微的凸函数, 则这类优化问题可通过近端梯度下降法 (proximal gradient descent) 进行求解。

对于向量 \mathbf{x} , 令 $g(\mathbf{x}) = \|\mathbf{x}\|_1$ 表示不可微函数³、 $h(\mathbf{x}) = \frac{\delta}{2}\|\mathbf{x} - \mathbf{w}\|_2^2$ (向量 \mathbf{w} 已知) 表示可微函数, 其中, δ 为两个函数间的权重系数, 则 ℓ_1 范数最小化问题可归纳为

$$\min_{\mathbf{x}} \|\mathbf{x}\|_1 + \frac{\delta}{2}\|\mathbf{x} - \mathbf{w}\|_2^2 \quad (11.61)$$

在 ℓ_1 范数最小化问题中, 若 $\mathbf{w} \in \mathbb{R}^T$ 已知、 $\mathbf{x} \in \mathbb{R}^T$ 未知, 则近端算子 (proximal operator) 可写作如下的软阈值函数 (soft thresholding):

$$\mathcal{S}_{1/\delta}(\mathbf{w}) = \arg \min_{\mathbf{x}} \|\mathbf{x}\|_1 + \frac{\delta}{2}\|\mathbf{x} - \mathbf{w}\|_2^2 \quad (11.62)$$

对于向量 \mathbf{x} 中的任意元素 x_t , 有

$$x_t := \mathcal{S}_{1/\delta}(w_t) = \begin{cases} w_t - 1/\delta & \text{if } w_t > 1/\delta \\ w_t + 1/\delta & \text{if } w_t \leq -1/\delta \\ 0 & \text{otherwise} \end{cases} \quad (11.63)$$

在写法上, 软阈值函数可进一步写作如下形式⁴:

$$x_t := \frac{w_t}{|w_t|} \cdot \max\{0, |w_t| - 1/\delta\}, \quad t = 1, 2, \dots, T \quad (11.64)$$

故向量 \mathbf{x} 的解析解为

$$\mathbf{x} := \mathcal{S}_{1/\delta}(\mathbf{w}) \quad (11.65)$$

其中, $\mathcal{S}_{1/\delta}(\cdot)$ 表示超参数为 δ 的软阈值函数; $\max\{x, y\}$ 表示取 x 与 y 之间较大的数值。

11.2.4 循环矩阵核范数最小化问题

对于任意观测向量 $\mathbf{y} \in \mathbb{R}^T$, 若被观测元素的索引集合为 Ω , 则循环矩阵核范数最小化问题 [Liu and Zhang, 2022] 可描述为

$$\begin{aligned} \min_{\mathbf{x}} \quad & \|\mathcal{C}(\mathbf{x})\|_* \\ \text{s.t.} \quad & \|\mathcal{P}_{\Omega}(\mathbf{x} - \mathbf{y})\|_2 \leq \epsilon \end{aligned} \quad (11.66)$$

其中, 约束条件中的 ϵ 表示容许误差。为便于求解, 可将上述核范数最小化问题中的约束条件进行改写, 令约束条件作为目标函数的正则项, 并引入辅助变量 \mathbf{z} , 则构造出来的优化问题为

$$\begin{aligned} \min_{\mathbf{x}, \mathbf{z}} \quad & \|\mathcal{C}(\mathbf{x})\|_* + \frac{\eta}{2}\|\mathcal{P}_{\Omega}(\mathbf{z} - \mathbf{y})\|_2^2 \\ \text{s.t.} \quad & \mathbf{x} = \mathbf{z} \end{aligned} \quad (11.67)$$

其中, η 为正则项的权重系数。由于观测向量存在缺失值, 为便于求解优化问题, 可令中间变量的等价关系作为约束条件。

³对于任意向量 $\mathbf{x} \in \mathbb{R}^T$, 其 ℓ_1 范数为 $\|\mathbf{x}\|_1 = \sum_{t=1}^T |x_t|$, 即元素绝对值之和。

⁴这种写法可确保当 $\mathbf{w}, \mathbf{x} \in \mathbb{C}^T$ 时, 软阈值函数依然适用。

通常来说, 求解上述优化问题可采用 ADMM 算法。使用 ADMM 求解过程中, 需首先构造增广拉格朗日函数, 即

$$\mathcal{L}(\mathbf{x}, \mathbf{z}, \mathbf{w}) = \|\mathcal{C}(\mathbf{x})\|_* + \frac{\lambda}{2}\|\mathbf{x} - \mathbf{z}\|_2^2 + \langle \mathbf{w}, \mathbf{x} - \mathbf{z} \rangle + \frac{\eta}{2}\|\mathcal{P}_\Omega(\mathbf{z} - \mathbf{y})\|_2^2 \quad (11.68)$$

其中, $\mathbf{w} \in \mathbb{R}^T$ 为拉格朗日乘子; λ 为权重系数。符号 $\langle \cdot, \cdot \rangle$ 表示内积 (inner product), 满足如下关系:

$$\langle \mathbf{w}, \mathbf{x} - \mathbf{z} \rangle = \mathbf{w}^\top (\mathbf{x} - \mathbf{z}) \in \mathbb{R} \quad (11.69)$$

然后, 可采用如下 ADMM 算法:

$$\begin{cases} \mathbf{x} := \arg \min_{\mathbf{x}} \mathcal{L}(\mathbf{x}, \mathbf{z}, \mathbf{w}) \\ \mathbf{z} := \arg \min_{\mathbf{z}} \mathcal{L}(\mathbf{x}, \mathbf{z}, \mathbf{w}) \\ \mathbf{w} := \mathbf{w} + \lambda(\mathbf{x} - \mathbf{z}) \end{cases} \quad (11.70)$$

对于变量 \mathbf{x} , 有

$$\begin{aligned} \mathbf{x} &:= \arg \min_{\mathbf{x}} \|\mathcal{C}(\mathbf{x})\|_* + \frac{\lambda}{2}\|\mathbf{x} - \mathbf{z}\|_2^2 + \langle \mathbf{w}, \mathbf{x} - \mathbf{z} \rangle \\ &= \arg \min_{\mathbf{x}} \|\mathcal{C}(\mathbf{x})\|_* + \frac{\lambda}{2}\mathbf{x}^\top \mathbf{x} - \lambda \langle \mathbf{z}, \mathbf{x} \rangle + \langle \mathbf{w}, \mathbf{x} \rangle \\ &= \arg \min_{\mathbf{x}} \|\mathcal{C}(\mathbf{x})\|_* + \frac{\lambda}{2}\mathbf{x}^\top \mathbf{x} - \lambda \langle \mathbf{z} - \mathbf{w}/\lambda, \mathbf{x} \rangle \\ &= \arg \min_{\mathbf{x}} \|\mathcal{C}(\mathbf{x})\|_* + \frac{\lambda}{2}\|\mathbf{x} - \mathbf{z} + \mathbf{w}/\lambda\|_2^2 \\ &= \arg \min_{\mathbf{x}} \|\mathcal{F}(\mathbf{x})\|_1 + \frac{\lambda}{2T}\|\mathcal{F}(\mathbf{x} - \mathbf{z} + \mathbf{w}/\lambda)\|_2^2 \end{aligned} \quad (11.71)$$

令

$$\mathbf{h} = \mathbf{z} - \mathbf{w}/\lambda \quad (11.72)$$

若 $\{\hat{\mathbf{x}}, \hat{\mathbf{h}}\} = \{\mathcal{F}(\mathbf{x}), \mathcal{F}(\mathbf{h})\}$ 记作离散傅立叶变换之后的变量, 根据公式(11.62)中给出的软阈值过程, 则变量 $\hat{\mathbf{x}}$ 的解析解为

$$\hat{x}_t = \frac{\hat{h}_t}{|\hat{h}_t|} \cdot \max\{0, |\hat{h}_t| - T/\lambda\}, \quad t = 1, 2, \dots, T \quad (11.73)$$

因此, 通过离散傅立叶逆变换, 则变量 \mathbf{x} 的更新公式为

$$\mathbf{x} := \mathcal{F}^{-1}(\hat{\mathbf{x}}) \quad (11.74)$$

例 91. 现有循环矩阵核范数最小化问题为

$$\min_{\mathbf{x}} \|\mathcal{C}(\mathbf{x})\|_* + \frac{\lambda}{2}\|\mathbf{x} - \mathbf{z}\|_2^2 \quad (11.75)$$

其中, $\mathbf{z} \in \mathbb{R}^T$ 为已知变量; $\mathbf{x} \in \mathbb{R}^T$ 为待优化变量。

通常来说, 可将公式(11.75)中的优化问题写作如下形式:

$$\min_{\mathbf{x}} \|\mathcal{F}(\mathbf{x})\|_1 + \frac{\lambda}{2T}\|\mathcal{F}(\mathbf{x} - \mathbf{z})\|_2^2 \quad (11.76)$$

其中, $\mathcal{F}(\cdot)$ 表示离散傅立叶变换, 正则项里的离散傅立叶变换依据 Parseval 定理。令

$$\hat{\mathbf{h}} = \mathcal{F}(\mathbf{z}) \quad (11.77)$$

则该 ℓ_1 范数最小化问题的解析解为

$$\mathbf{x} := \mathcal{F}^{-1}(\hat{\mathbf{x}}) \quad \hat{x}_t = \frac{\hat{h}_t}{|\hat{h}_t|} \cdot \max\{0, |\hat{h}_t| - T/\lambda\}, t = 1, 2, \dots, T \quad (11.78)$$

其中, $\mathcal{F}^{-1}(\cdot)$ 表示离散傅立叶逆变换。

不妨令 $\mathbf{z} = (0, 1, 2, 3, 4)^\top$ 与 $\lambda = 2$, 试写出公式(11.75)的最优解。

解. 对已知变量 \mathbf{z} 进行离散傅立叶变换, 有

$$\hat{\mathbf{h}} = \mathcal{F}(\mathbf{z}) = (10, -2.5 + 3.44i, -2.5 + 0.81i, -2.5 - 0.81i, -2.5 - 3.44i)^\top \quad (11.79)$$

其中, $i = \sqrt{-1}$ 表示复数的虚部。向量 $\hat{\mathbf{h}}$ 的绝对值为

$$|\hat{\mathbf{h}}| = (10, 4.25, 2.63, 2.63, 4.25)^\top \quad (11.80)$$

根据公式(11.78), 可得到

$$\mathbf{x} = (1.04, 0.86, 1.5, 2.14, 1.96)^\top \quad (11.81)$$

在这里, 公式(11.75)中的优化问题目标函数为

$$\|\mathcal{C}(\mathbf{x})\|_* + \frac{\lambda}{2} \|\mathbf{x} - \mathbf{z}\|_2^2 = 17.51 \quad (11.82)$$

对于变量 \mathbf{z} , 可分别对 $\mathcal{P}_\Omega(\mathbf{z})$ 与 $\mathcal{P}_\Omega^\perp(\mathbf{z})$ 求偏导数:

$$\begin{cases} \frac{\partial \mathcal{L}(\mathbf{x}, \mathbf{z}, \mathbf{w})}{\partial \mathcal{P}_\Omega(\mathbf{z})} = \lambda \mathcal{P}_\Omega(\mathbf{z} - \mathbf{x} - \mathbf{w}/\lambda) + \eta \mathcal{P}_\Omega(\mathbf{z} - \mathbf{y}) \\ \frac{\partial \mathcal{L}(\mathbf{x}, \mathbf{z}, \mathbf{w})}{\partial \mathcal{P}_\Omega^\perp(\mathbf{z})} = \lambda \mathcal{P}_\Omega^\perp(\mathbf{z} - \mathbf{x} - \mathbf{w}/\lambda) \end{cases} \quad (11.83)$$

令偏导数为 $\mathbf{0}$, 则变量 \mathbf{z} 的解析解为

$$\mathbf{z} := \frac{1}{\lambda + \eta} \mathcal{P}_\Omega(\lambda \mathbf{x} + \mathbf{w} + \eta \mathbf{y}) + \mathcal{P}_\Omega^\perp(\mathbf{x} + \mathbf{w}/\lambda) \quad (11.84)$$

算法5给出了循环矩阵核范数最小化算法的具体实现过程。

Algorithm 5 循环矩阵核范数最小化算法

Input: 观测向量 $\mathbf{y} \in \mathbb{R}^T$, 被观测元素的索引集合 Ω , 超参数 $\{\lambda, \eta\}$ 。

Output: 重构出来的向量 $\mathbf{x} \in \mathbb{R}^T$ 。

- 1: 对变量 $\{\mathbf{x}, \mathbf{z}, \mathbf{w}\}$ 进行初始化;
 - 2: **for** $i = 0$ to 最大迭代次数 **do**
 - 3: 对变量 $\{\mathbf{z}, \mathbf{w}\}$ 进行快速傅立叶变换;
 - 4: 根据公式(11.72)计算 \mathbf{h} ;
 - 5: 根据公式(11.73)计算 $\hat{\mathbf{x}}$;
 - 6: 令 $\mathbf{x} := \mathcal{F}^{-1}(\hat{\mathbf{x}})$;
 - 7: 根据公式(11.84)计算 \mathbf{z} ;
 - 8: 计算 $\mathbf{w} := \mathbf{w} + \lambda(\mathbf{x} - \mathbf{z})$;
 - 9: **end for**
-

11.3 低秩拉普拉斯卷积模型

11.3.1 拉普拉斯卷积核

一般而言, 对关系型数据进行建模时, 可对数据之间的关联构造拉普拉斯矩阵。若 $\mathbf{D} \in \mathbb{R}^{T \times T}$ 表示度矩阵 (degree matrix)、 $\mathbf{A} \in \mathbb{R}^{T \times T}$ 表示邻接矩阵 (adjacency matrix), 则对应的拉普拉斯矩阵为

$$\mathbf{L} = \mathbf{D} - \mathbf{A} \quad (11.85)$$

举例来说, 图11.4(a)中的图模型为两两相结、首尾相连的循环图, 对应的图拉普拉斯矩阵为

$$\mathbf{L} = \begin{bmatrix} 2 & -1 & 0 & 0 & -1 \\ -1 & 2 & -1 & 0 & 0 \\ 0 & -1 & 2 & -1 & 0 \\ 0 & 0 & -1 & 2 & -1 \\ -1 & 0 & 0 & -1 & 2 \end{bmatrix} \quad (11.86)$$

图11.4(b)对应的图拉普拉斯矩阵为

$$\mathbf{L} = \begin{bmatrix} 4 & -1 & -1 & -1 & -1 \\ -1 & 4 & -1 & -1 & -1 \\ -1 & -1 & 4 & -1 & -1 \\ -1 & -1 & -1 & 4 & -1 \\ -1 & -1 & -1 & -1 & 4 \end{bmatrix} \quad (11.87)$$

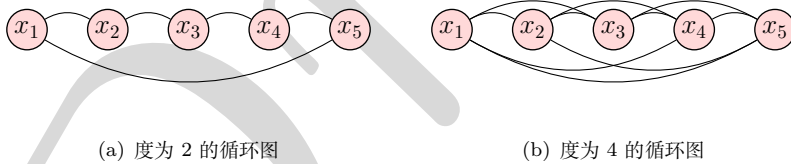


图 11.4: 基于关系型数据 $\{x_1, x_2, \dots, x_5\}$ 的无向循环图

由于这两个拉普拉斯矩阵均为循环矩阵, 不妨令其第一列为拉普拉斯核 (Laplacian kernel), 则两者的拉普拉斯核分别为

$$\boldsymbol{\ell} = (2, -1, 0, 0, -1)^\top \quad \boldsymbol{\ell} = (4, -1, -1, -1, -1)^\top \quad (11.88)$$

由此, 对于任意向量 $\mathbf{x} = (x_1, x_2, \dots, x_T)^\top \in \mathbb{R}^T$, 令 $\tau \in \mathbb{N}^+$ 为拉普拉斯核的超参数, 其中, $\tau \leq \frac{1}{2}(T-1)$, 则拉普拉斯核可被定义 [Chen et al., 2022b] 为

$$\boldsymbol{\ell} = (2\tau, \underbrace{-1, \dots, -1}_\tau, 0, \dots, 0, \underbrace{-1, \dots, -1}_\tau)^\top \in \mathbb{R}^T \quad (11.89)$$

该拉普拉斯核同时也是拉普拉斯矩阵的第一列。拉普拉斯核的第一个元素为 2τ , 表示拉普拉斯矩阵的度。

例 92. 给定长度为 T 的拉普拉斯核 $\boldsymbol{\ell}$, 令 $\tau = 2$, 相应的循环矩阵 $\mathbf{C}(\boldsymbol{\ell})$ 是否为对称矩阵?

解. 根据定义, 拉普拉斯核为

$$\boldsymbol{\ell} = (4, -1, -1, 0, \dots, 0, -1, -1) \in \mathbb{R}^T \quad (11.90)$$

相应地, 循环矩阵为

$$C(\ell) = \begin{bmatrix} 4 & -1 & -1 & 0 & \cdots & 0 & -1 & -1 \\ -1 & 4 & -1 & -1 & \cdots & 0 & 0 & -1 \\ -1 & -1 & 4 & -1 & \cdots & 0 & 0 & 0 \\ 0 & -1 & -1 & 4 & \cdots & 0 & 0 & 0 \\ \vdots & \vdots & \vdots & \vdots & \ddots & \vdots & \vdots & \vdots \\ 0 & 0 & 0 & 0 & \cdots & 4 & -1 & -1 \\ -1 & 0 & 0 & 0 & \cdots & -1 & 4 & -1 \\ -1 & -1 & 0 & 0 & \cdots & -1 & -1 & 4 \end{bmatrix} \in \mathbb{R}^{T \times T} \quad (11.91)$$

是对称矩阵。

11.3.2 拉普拉斯时序正则

在时间序列中, 若数据向量为 $\mathbf{x} = (x_1, x_2, \dots, x_T)^\top \in \mathbb{R}^T$, 则基于拉普拉斯矩阵的时序正则项为

$$\mathcal{R}_\tau(\mathbf{x}) = \frac{1}{2} \|\mathbf{L}\mathbf{x}\|_2^2 \quad (11.92)$$

根据 Parseval 定理, 可得到基于拉普拉斯核的时序正则项为

$$\mathcal{R}_\tau(\mathbf{x}) = \frac{1}{2} \|\ell \star \mathbf{x}\|_2^2 = \frac{1}{2T} \|\mathcal{F}(\ell) \circ \mathcal{F}(\mathbf{x})\|_2^2 \quad (11.93)$$

例 93. 试根据 Parseval 定理证明公式(11.93)。

解. 在公式(11.93)中, 不妨令

$$\begin{cases} \boldsymbol{\alpha} = \ell \star \mathbf{x} \\ \boldsymbol{\beta} = \mathcal{F}(\ell) \circ \mathcal{F}(\mathbf{x}) \end{cases} \quad (11.94)$$

根据卷积定理, 有

$$\mathcal{F}(\boldsymbol{\alpha}) = \boldsymbol{\beta} \quad (11.95)$$

再根据 Parseval 定理, 则

$$\|\boldsymbol{\alpha}\|_2^2 = \frac{1}{T} \|\mathcal{F}(\boldsymbol{\alpha})\|_2^2 = \frac{1}{T} \|\boldsymbol{\beta}\|_2^2 \quad (11.96)$$

由此, 公式(11.93)得证。

例 94. 对于时间序列 $\mathbf{x} = (x_1, x_2, \dots, x_T)^\top \in \mathbb{R}^T$ 而言, 基于拉普拉斯核的时序正则项可对时间序列的局部趋势 (local trend) 进行建模, 以拉普拉斯核 $\ell = (2, -1, 0, \dots, 0, -1)^\top \in \mathbb{R}^T$ 为例, 试解释基于拉普拉斯核的时序正则项在局部趋势建模中所起的作用。

解. 根据定义, 时序正则项 $\mathcal{R}_\tau(\mathbf{x})$ 可写作如下形式:

$$\begin{aligned} \mathcal{R}_\tau(\mathbf{x}) &= \frac{1}{2} (2x_1 - (x_2 + x_T))^2 \\ &\quad + \frac{1}{2} (2x_2 - (x_3 + x_1))^2 \\ &\quad + \cdots \\ &\quad + \frac{1}{2} (2x_T - (x_1 + x_{T-1}))^2 \end{aligned} \quad (11.97)$$

由此可见, 该正则项实际上对时间序列进行了平滑处理。

上述定义的拉普拉斯卷积核对于有向图依然适用,若令拉普拉斯卷积核为 $\ell = (1, -1, 0, \dots, 0)^\top$, 则相应的拉普拉斯矩阵 [Takayama and Yokota, 2022] 为

$$\mathbf{L} = \begin{bmatrix} 1 & 0 & 0 & \cdots & 0 & -1 \\ -1 & 1 & 0 & \cdots & 0 & 0 \\ 0 & -1 & 1 & \cdots & 0 & 0 \\ \vdots & \vdots & \vdots & \ddots & \vdots & \\ 0 & 0 & 0 & \cdots & 1 & 0 \\ 0 & 0 & 0 & \cdots & -1 & 1 \end{bmatrix} \quad (11.98)$$

除去拉普拉斯矩阵的第一行,可构造如下矩阵:

$$\Psi = \begin{bmatrix} \mathbf{0}_{(T-1) \times 1} & \mathbf{I}_{T-1} \end{bmatrix} - \begin{bmatrix} \mathbf{I}_{T-1} & \mathbf{0}_{(T-1) \times 1} \end{bmatrix} \quad (11.99)$$

由此,相应的时序正则项为 $\frac{1}{2} \|\Psi \mathbf{x}\|_2^2$, 该正则项对时间序列建模时可起到平滑的作用。

11.3.3 一维低秩拉普拉斯卷积模型

在时间序列缺失值重构任务中,对全局趋势 (global trend) 与局部趋势建模往往缺一不可。对于任意时间序列 $\mathbf{x} = (x_1, x_2, \dots, x_T)^\top \in \mathbb{R}^T$ 而言,可采用循环矩阵核范数捕捉低秩信息、借助拉普拉斯时序正则项刻画局部趋势 (如图11.5所示), 由此,得到的低秩拉普拉斯卷积模型的目标函数兼具循环矩阵核范数与循环卷积 [Chen et al., 2022b], 即

$$\begin{aligned} \min_{\mathbf{x}} \quad & \|\mathcal{C}(\mathbf{x})\|_* + \frac{\gamma}{2} \|\ell \star \mathbf{x}\|_2^2 \\ \text{s.t.} \quad & \|\mathcal{P}_\Omega(\mathbf{x} - \mathbf{y})\|_2 \leq \epsilon \end{aligned} \quad (11.100)$$

其中, $\ell \in \mathbb{R}^T$ 为表征时序关联的拉普拉斯卷积核; γ 为拉普拉斯时序正则项的权重系数; 约束条件中的 ϵ 表示容许误差。

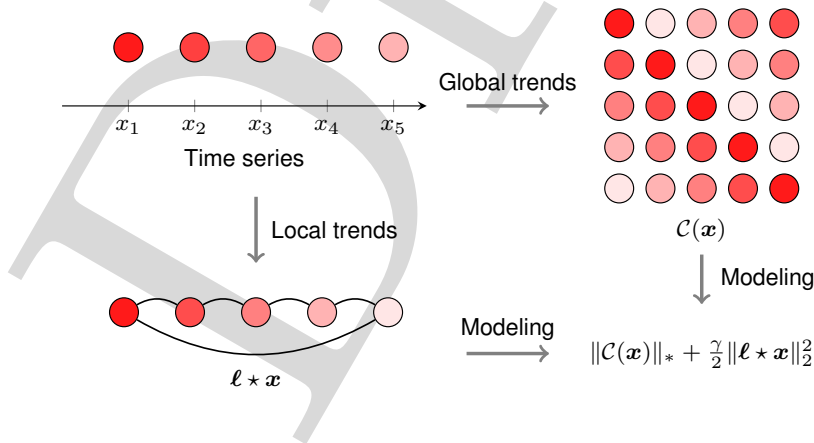


图 11.5: 低秩拉普拉斯卷积模型的示意图

为便于求解,可将上述优化问题中的约束条件进行改写,令约束条件作为目标函数的正则项,则构造出来的优化问题为

$$\begin{aligned} \min_{\mathbf{x}, \mathbf{z}} \quad & \|\mathcal{C}(\mathbf{x})\|_* + \frac{\gamma}{2} \|\ell \star \mathbf{x}\|_2^2 + \frac{\eta}{2} \|\mathcal{P}_\Omega(\mathbf{z} - \mathbf{y})\|_2^2 \\ \text{s.t.} \quad & \mathbf{x} = \mathbf{z} \end{aligned} \quad (11.101)$$

其中, η 为正则项的权重系数。由于观测向量存在缺失值,为便于求解优化问题,可令中间变量的等价关系作为约束条件。

使用 ADMM 算法求解时, 需首先构造增广拉格朗日函数, 即

$$\mathcal{L}(\mathbf{x}, \mathbf{z}, \mathbf{w}) = \|\mathcal{C}(\mathbf{x})\|_* + \frac{\gamma}{2} \|\ell \star \mathbf{x}\|_2^2 + \frac{\lambda}{2} \|\mathbf{x} - \mathbf{z}\|_2^2 + \langle \mathbf{w}, \mathbf{x} - \mathbf{z} \rangle + \frac{\eta}{2} \|\mathcal{P}_\Omega(\mathbf{z} - \mathbf{y})\|_2^2 \quad (11.102)$$

对于变量 \mathbf{x} , 子问题为

$$\begin{aligned} \mathbf{x} &:= \arg \min_{\mathbf{x}} \|\mathcal{C}(\mathbf{x})\|_* + \frac{\gamma}{2} \|\ell \star \mathbf{x}\|_2^2 + \frac{\lambda}{2} \|\mathbf{x} - \mathbf{z} + \mathbf{w}/\lambda\|_2^2 \\ &= \arg \min_{\mathbf{x}} \|\mathcal{F}(\mathbf{x})\|_1 + \frac{\gamma}{2T} \|\mathcal{F}(\ell) \circ \mathcal{F}(\mathbf{x})\|_2^2 + \frac{\lambda}{2T} \|\mathcal{F}(\mathbf{x} - \mathbf{z} + \mathbf{w}/\lambda)\|_2^2 \end{aligned} \quad (11.103)$$

若 $\{\hat{\ell}, \hat{\mathbf{x}}, \hat{\mathbf{z}}, \hat{\mathbf{w}}\} = \{\mathcal{F}(\ell), \mathcal{F}(\mathbf{x}), \mathcal{F}(\mathbf{z}), \mathcal{F}(\mathbf{w})\}$, 令子问题的正则项为

$$f = \frac{\gamma}{2T} \|\mathcal{F}(\ell) \circ \mathcal{F}(\mathbf{x})\|_2^2 + \frac{\lambda}{2T} \|\mathcal{F}(\mathbf{x} - \mathbf{z} + \mathbf{w}/\lambda)\|_2^2 \quad (11.104)$$

相应地, 对于变量 $\hat{\mathbf{x}}$, 函数 f 的偏导数为

$$\begin{aligned} \frac{\partial f}{\partial \hat{\mathbf{x}}} &= \frac{\gamma}{T} \hat{\ell}^* \circ \hat{\ell} \circ \hat{\mathbf{x}} + \frac{\lambda}{T} (\hat{\mathbf{x}} - \hat{\mathbf{z}} + \hat{\mathbf{w}}/\lambda) \\ &= \frac{1}{T} (\gamma \hat{\ell}^* \circ \hat{\ell} + \lambda \mathbb{1}_T) \circ \hat{\mathbf{x}} - \frac{1}{T} (\lambda \hat{\mathbf{z}} - \hat{\mathbf{w}}) \end{aligned} \quad (11.105)$$

其中, 向量 $\mathbb{1}_T \in \mathbb{R}^T$ 的所有元素均为 1; 符号 \cdot^* 表示共轭复数。

此时, 子问题的正则项为

$$f = \frac{\lambda}{2T} \|\hat{\mathbf{x}} - (\lambda \hat{\mathbf{z}} - \hat{\mathbf{w}}) \circ (\gamma \hat{\ell}^* \circ \hat{\ell} + \lambda \mathbb{1}_T)\|_2^2 \quad (11.106)$$

不妨令

$$\hat{\mathbf{h}} = (\lambda \hat{\mathbf{z}} - \hat{\mathbf{w}}) \circ (\gamma \hat{\ell}^* \circ \hat{\ell} + \lambda \mathbb{1}_T) \quad (11.107)$$

对应于 $\frac{\partial f}{\partial \hat{\mathbf{x}}} = \mathbf{0}$ 。

解说 12 (引入循环矩阵求偏导数). 在这里, 由于函数 f 可写作如下形式:

$$\begin{aligned} f &= \frac{\gamma}{2} \|\ell \star \mathbf{x}\|_2^2 + \frac{\lambda}{2} \|\mathbf{x} - \mathbf{z} + \mathbf{w}/\lambda\|_2^2 \\ &= \frac{\gamma}{2} \|\mathcal{C}(\ell) \mathbf{x}\|_2^2 + \frac{\lambda}{2} \|\mathbf{x} - \mathbf{z} + \mathbf{w}/\lambda\|_2^2 \end{aligned} \quad (11.108)$$

对于变量 \mathbf{x} , 函数 f 的偏导数为

$$\begin{aligned} \frac{\partial f}{\partial \mathbf{x}} &= \gamma \mathcal{C}(\ell)^\top \mathcal{C}(\ell) \mathbf{x} + \lambda (\mathbf{x} - \mathbf{z} + \mathbf{w}/\lambda) \\ &= \gamma \phi(\ell) \star \ell \star \mathbf{x} + \lambda \mathbf{x} - \lambda \mathbf{z} + \mathbf{w} \\ &= (\gamma \phi(\ell) \star \ell + \lambda \mathbb{I}_T) \star \mathbf{x} - \lambda \mathbf{z} + \mathbf{w} \end{aligned} \quad (11.109)$$

其中, $\phi(\ell) = (\ell_1, \ell_T, \ell_{T-1}, \dots, \ell_3, \ell_2)^\top \in \mathbb{R}^T$ 是向量 $\ell = (\ell_1, \ell_2, \dots, \ell_T)^\top \in \mathbb{R}^T$ 进行 *permutation* 操作得到的向量。为了简化写法, 在这里不妨引入向量 $\mathbb{I}_T = (1, 0, 0, \dots, 0, 0)^\top \in \mathbb{R}^T$ 作为单位矩阵 $\mathbf{I}_R \in \mathbb{R}^{R \times R}$ 的第一列。

令 $\frac{\partial f}{\partial \mathbf{x}} = \mathbf{0}$, 则有

$$(\gamma \phi(\ell) \star \ell + \lambda \mathbb{I}_T) \star \mathbf{x} = \lambda \mathbf{z} - \mathbf{w} \quad (11.110)$$

$$\begin{aligned} \implies \hat{\mathbf{x}} &= \mathcal{F}(\mathbf{x}) \\ &= \mathcal{F}(\lambda \mathbf{z} - \mathbf{w}) \circ \mathcal{F}(\gamma \phi(\ell) \star \ell + \lambda \mathbb{I}_T) \\ &= (\lambda \mathcal{F}(\mathbf{z}) - \mathcal{F}(\mathbf{w})) \circ (\gamma \mathcal{F}(\phi(\ell)) \circ \mathcal{F}(\ell) + \lambda \mathcal{F}(\mathbb{I}_T)) \\ &= (\lambda \hat{\mathbf{z}} - \hat{\mathbf{w}}) \circ (\gamma \hat{\ell}^* \circ \hat{\ell} + \lambda \mathbb{1}_T) \end{aligned} \quad (11.111)$$

与公式(11.107)的结果保持一致。需要注意的是, 根据离散傅立叶变换的性质, 有 $\mathcal{F}(\phi(\ell)) = \mathcal{F}(\ell)^*$ 与 $\mathcal{F}(\mathbb{I}_T) = \mathbb{1}_T$ 恒成立。

由此, 变量 \hat{x} 的解析解可根据公式(11.73)计算得到, 通过离散傅立叶逆变换, 变量 x 的更新公式为 $x := \mathcal{F}^{-1}(\hat{x})$ 。

在 ADMM 算法中, 变量 z 的解析解与公式(11.84)一致; 变量 w 的更新公式参见公式(11.70)。算法6给出了一维低秩拉普拉斯卷积模型的具体实现过程。

Algorithm 6 一维低秩拉普拉斯卷积模型

Input: 观测向量 $y \in \mathbb{R}^T$, 被观测元素的索引集合 Ω , 超参数 $\{\gamma, \lambda, \eta, \tau\}$ 。

Output: 重构出来的向量 $x \in \mathbb{R}^T$ 。

- 1: 对变量 $\{x, z, w\}$ 进行初始化;
 - 2: **for** $i = 0$ to 最大迭代次数 **do**
 - 3: 对变量 $\{z, w\}$ 进行快速傅立叶变换;
 - 4: 根据公式(11.107)计算 \hat{h} ;
 - 5: 根据公式(11.73)计算 \hat{x} ;
 - 6: 令 $x := \mathcal{F}^{-1}(\hat{x})$;
 - 7: 根据公式(11.84)计算 z ;
 - 8: 计算 $w := w + \lambda(x - z)$;
 - 9: **end for**
-

例 95. 给定某高速公路断面交通流的车速时间序列如图 11.6(a)所示, 采集数据的时间粒度为 15 分钟, 即每天预期可获取 96 个观测值; 采集时长为 3 天, 预期产生 288 个观测值, 即 $T = 288$ 。现假设该车速时间序列存在 90% 的缺失值, 如图 11.6(b)所示, 试使用一维低秩拉普拉斯卷积模型对部分观测的车速时间序列进行重构、修复缺失值。

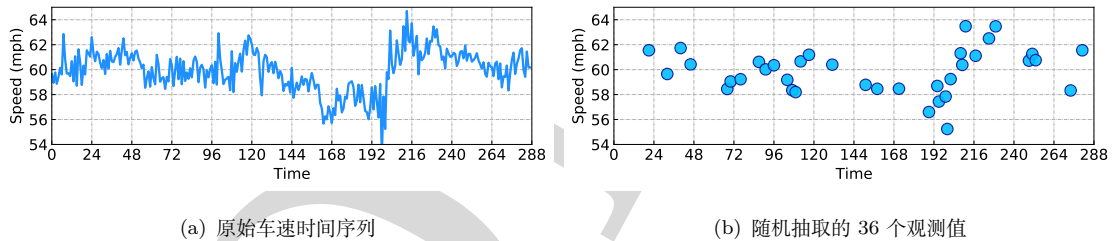


图 11.6: 某高速公路断面交通流的车速时间序列, 其中, 蓝色曲线表示车速时间序列; 蓝色圆圈表示抽取的部分观测值。

解. 在图 11.7 所示的重构时间序列中, 将一维低秩拉普拉斯卷积模型中的超参数设置为 $\lambda = 5 \times 10^{-3}T, \gamma = 2\lambda, \eta = 100\lambda, \tau = 2$ 。从中不难发现, 该模型重构出来的时间序列与真实时间序列趋势吻合。

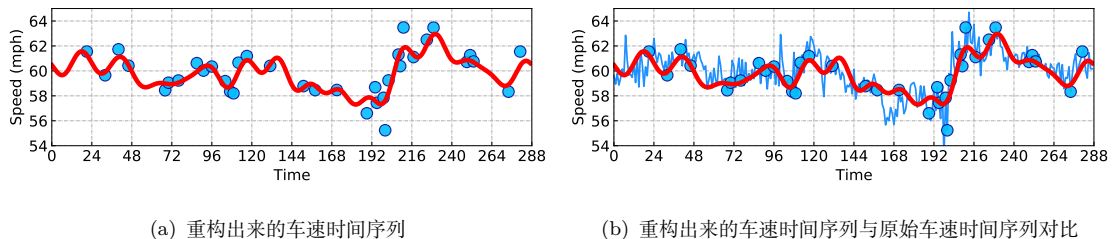


图 11.7: 基于一维低秩拉普拉斯卷积模型的 90% 缺失率的车速时间序列重构, 其中, 红色曲线表示重构出来的车速时间序列。

11.3.4 二维低秩拉普拉斯卷积模型

11.4 Python 实现代码

Table of functions

11.5 延伸阅读

讨论循环矩阵、卷积矩阵、anti-循环矩阵、Hankel 矩阵的性质与关联。

Draft

第十二章 基于 Hankel 结构的张量分解

Draft

Draft

第十三章 张量网络

Draft

Draft

第十四章 状态空间模型

状态空间模型 (State Space Model) 是一个经典的控制方法。

Draft

Draft

第十五章 低秩深度学习时空预测模型

在深度学习中，张量是最为基本的数学结构，张量是神经网络中的核心数据结构，用于表示输入数据、权重参数、中间层结果和输出结果。神经网络中的所有操作，如卷积、池化、非线性激活函数等都是基于张量的运算。目前已有大量的研究采用各种深度学习结构来进行时空交通数据预测，这些研究处理的任务如下式所示：

$$\{\mathbf{X}_{t+1}, \mathbf{X}_{t+2}, \dots, \mathbf{X}_{t+h}\} = f_{\theta}(\{\mathbf{X}_{t-p}, \dots, \mathbf{X}_{t-1}, \mathbf{X}_t\}), \quad (15.1)$$

其中 $\mathbf{X}_{t+i} \in \mathbb{R}^{N \times C}$ ， N 为空间点的数目， C 为变量的数目， h 和 p 分别为预测区间和历史区间的长度， θ 是神经网络的参数。因此，时空交通预测问题的实质为求一个历史三维张量 $\mathcal{X} \in \mathbb{R}^{p \times N \times C}$ 到未来张量 $\mathcal{Y} \in \mathbb{R}^{h \times N \times C}$ 的映射。

图神经网络是当前时空预测领域最为常用的深度学习模型，其主要采用图卷积的框架来捕捉交通数据在空间上的相关性。下面简单介绍一下基础图卷积的概念，及其在时空预测框架下的张量表达形式。

首先，我们需要定义一些基本的图论概念。一个图 \mathcal{G} 可以表示为一个二元组 $(\mathcal{V}, \mathcal{E})$ ，其中 \mathcal{V} 是节点集合， \mathcal{E} 是边集合。每条边连接两个交通节点，可以表示为一个有序对 (u, v) ，其中 $u, v \in \mathcal{V}$ 。我们可以使用邻接矩阵 \mathbf{A} 来表示图的连接关系。对于无向图来说，邻接矩阵是对称的，即 $A_{ij} = A_{ji}$ ，表示节点 i 和节点 j 之间是否有连接。对于有向图来说，邻接矩阵是不对称的， A_{ij} 表示从节点 i 到节点 j 是否有连接。 A_{ij} 的数值大小表示两个节点之间的关联强度，在时空交通预测领域， A_{ij} 一般通过距离的高斯核函数来获取：

$$A_{ij} = \begin{cases} \exp\left(-\frac{\text{dist}_{ij}^2}{\sigma^2}\right) & otherwise \\ 0 & if \exp\left(-\frac{\text{dist}_{ij}^2}{\sigma^2}\right) < \epsilon \end{cases} \quad (15.2)$$

其中 σ 为所有距离 dist_{ij} 的方差， ϵ 为设定的某个阈值。在基础的图卷积神经网络之中，常采用时间上共享的图卷积层获取空间关联性，这等价于在时间模式上进行张量矩阵乘积。下面给出基础图卷积操作下的张量表达形式：

$$\mathcal{H}^{(l+1)} = \mathcal{H}^{(l)} \times_2 \hat{\mathbf{A}} \times_3 \mathbf{W}^{(l)}, \quad (15.3)$$

$\mathcal{H}^{(l)} \in \mathbb{R}^{p \times N \times C^{*(l)}}$ 为第 l 层神经网络的特征， $\hat{\mathbf{A}} = \mathbf{D}^{-1/2} \mathbf{A} \mathbf{D}^{-1/2}$ ， \mathbf{D} 为对焦矩阵，有 $D_{ii} = \sum_j A_{ij}$ ， $\mathbf{W}^{(l)} \in \mathbb{R}^{C^{*(l+1)} \times C^{*(l)}}$ 为第 l 层图神经网络的参数。

Draft

附录 A 公共交通数据集

A.1 波特兰高速公路交通流量数据集

A.2 西雅图高速公路交通速度数据集

Draft

Draft

附录 B 梯度下降算法详解

梯度下降法是数值计算与机器学习中非常常用的一种算法,可用于求解各类优化问题。本章以二次型构造的优化问题作为案例,由梯度下降法引出最速梯度法与共轭梯度法。为了求解特定优化问题,本章在梯度下降法的基础上介绍近端梯度下降法与投影梯度下降法。

B.1 共轭梯度法

共轭梯度法 (conjugate gradient) 也被称为共轭梯度下降法 (conjugate gradient descent), 是一种经典的迭代优化算法,可用于求解特定的非约束优化问题,是由数学家 Magnus Hestenes 与 Eduard Stiefel 于 1952 年为求解线性系统而提出来的。¹在凸优化问题中,二次型 (quadratic form, 即关于向量的二次函数型函数) 通常可写作如下形式:

$$f(\mathbf{x}) = \frac{1}{2} \mathbf{x}^\top \mathbf{A} \mathbf{x} - \mathbf{b}^\top \mathbf{x} + c \quad (\text{B.1})$$

其中, $\mathbf{A} \in \mathbb{R}^{n \times n}$ 、 $\mathbf{b} \in \mathbb{R}^n$ 与 $c \in \mathbb{R}$ 已知, 矩阵 \mathbf{A} 为实对称矩阵和正定矩阵; $\mathbf{x} \in \mathbb{R}^n$ 为函数的自变量。由于 \mathbf{A} 为实对称矩阵, 因此, 函数 $f(\mathbf{x})$ 的导数为

$$\frac{df(\mathbf{x})}{d\mathbf{x}} = \mathbf{A}\mathbf{x} - \mathbf{b} \quad (\text{B.2})$$

通常也被称为梯度 (gradient), 可简写成 $\nabla f(\mathbf{x})$ 。

在这里, 令 $\frac{df(\mathbf{x})}{d\mathbf{x}} = \mathbf{0}$ (一阶导数为 $\mathbf{0}$) 即可得到 $f(\mathbf{x})$ 的极值, 对应的最优解为

$$\mathbf{x}^* = \mathbf{A}^{-1}\mathbf{b} \quad (\text{B.3})$$

通常而言, 在二次型中, 求解 $f(\mathbf{x})$ 的极值可转化为对线性方程组 $\mathbf{A}\mathbf{x} - \mathbf{b} = \mathbf{0}$ 的求解, 且不难写出解析解。为了引申出以下内容, 若 \mathbf{A} 为正定矩阵, 相应的线性方程组也可通过共轭梯度法进行快速求解, 共轭梯度法的优点在于算法形式简单且无需精心调整参数, 在速度上也远快于梯度下降法。需要注意的是, 为了与梯度下降法、最速梯度下降法在概念上保持一致, 以下不妨称共轭梯度法为共轭梯度下降法。

B.1.1 梯度下降法

梯度下降法是数值计算中最为常用的一种迭代算法, 被广泛用于各种机器学习模型中, 能求解各类优化问题。在算法实现时, 需设定梯度下降法的迭代过程, 令

$$\mathbf{g}_\ell \triangleq \nabla f(\mathbf{x}_\ell) = \mathbf{A}\mathbf{x}_\ell - \mathbf{b} \quad (\text{B.4})$$

表示第 $\ell \in \mathbb{N}^0 = \{0, 1, 2, \dots\}$ 次迭代的梯度, 可将其理解为使得函数 $f(\mathbf{x})$ 增长最快的方向。事实上, 梯度下降的搜索方向一般是通过梯度 \mathbf{g}_ℓ 来确定的, 变量 \mathbf{x} 的更新规则为

$$\mathbf{x}_{\ell+1} = \mathbf{x}_\ell - \alpha_\ell \mathbf{g}_\ell \quad (\text{B.5})$$

¹以下内容主要参考<https://gregorygundersen.com/blog/>中的博客《Conjugate Gradient Descent》。

其中, 超参数 α_ℓ 表示梯度下降的步长 (step size), 通常可将其设置为常数, 即 $\alpha_\ell = \alpha$ 。梯度下降法的更新规则可简单归纳为

$$\begin{cases} \mathbf{g}_\ell = \mathbf{A}\mathbf{x}_\ell - \mathbf{b} \\ \mathbf{x}_{\ell+1} = \mathbf{x}_\ell - \alpha_\ell \mathbf{g}_\ell \end{cases} \quad (\text{B.6})$$

即对梯度 \mathbf{g}_ℓ 与变量 \mathbf{x}_ℓ 进行交替更新。在整个迭代过程中, 需要不断计算梯度 \mathbf{g}_ℓ 与变量 \mathbf{x}_ℓ , 使得算法最终达到收敛。

B.1.2 最速梯度下降法

为了加速梯度下降的收敛, 最速梯度下降法 (steepest gradient descent) 可在每次迭代中自动计算最优的步长 α_ℓ 。在梯度下降法中, 从公式(B.5)给出的变量 \mathbf{x} 更新规则可推知, $\mathbf{x}_{\ell+1}$ 的计算结果会使得目标函数 $f(\mathbf{x}_{\ell+1})$ 接近最小化, 因此, 不妨构造如下优化问题:

$$\begin{aligned} \hat{\alpha}_\ell &:= \arg \min_{\alpha_\ell} f(\mathbf{x}_{\ell+1}) \\ &= \arg \min_{\alpha_\ell} f(\mathbf{x}_\ell - \alpha_\ell \mathbf{g}_\ell) \\ &= \arg \min_{\alpha_\ell} \frac{1}{2}(\mathbf{x}_\ell - \alpha_\ell \mathbf{g}_\ell)^\top \mathbf{A}(\mathbf{x}_\ell - \alpha_\ell \mathbf{g}_\ell) - \mathbf{b}^\top (\mathbf{x}_\ell - \alpha_\ell \mathbf{g}_\ell) + c \\ &= \arg \min_{\alpha_\ell} \frac{1}{2} \alpha_\ell^2 \mathbf{g}_\ell^\top \mathbf{A} \mathbf{g}_\ell - \alpha_\ell \mathbf{g}_\ell^\top \mathbf{A} \mathbf{x}_\ell + \alpha_\ell \mathbf{g}_\ell^\top \mathbf{b} \end{aligned} \quad (\text{B.7})$$

将目标函数记作 h , 则关于步长 α_ℓ 的偏导数为

$$\frac{\partial h}{\partial \alpha_\ell} = \alpha_\ell \mathbf{g}_\ell^\top \mathbf{A} \mathbf{g}_\ell - \mathbf{g}_\ell^\top (\mathbf{A} \mathbf{x}_\ell - \mathbf{b}) \quad (\text{B.8})$$

令偏导数 $\frac{\partial h}{\partial \alpha_\ell} = 0$, 可得到

$$\alpha_\ell = \frac{\mathbf{g}_\ell^\top (\mathbf{A} \mathbf{x}_\ell - \mathbf{b})}{\mathbf{g}_\ell^\top \mathbf{A} \mathbf{g}_\ell} = \frac{\mathbf{g}_\ell^\top \mathbf{g}_\ell}{\mathbf{g}_\ell^\top \mathbf{A} \mathbf{g}_\ell} \quad (\text{B.9})$$

因此, 最速梯度下降法的更新规则可归纳为

$$\begin{cases} \mathbf{g}_\ell = \mathbf{A}\mathbf{x}_\ell - \mathbf{b} \\ \alpha_\ell = \frac{\mathbf{g}_\ell^\top \mathbf{g}_\ell}{\mathbf{g}_\ell^\top \mathbf{A} \mathbf{g}_\ell} \\ \mathbf{x}_{\ell+1} = \mathbf{x}_\ell - \alpha_\ell \mathbf{g}_\ell \end{cases} \quad (\text{B.10})$$

相比梯度下降法, 最速梯度下降法的步长在每次迭代都会经过优化, 因此, 优化后的步长会在很大程度上加速梯度下降的收敛。

另外, 由 $\frac{\partial h}{\partial \alpha_\ell} = 0$ 可推导出

$$\begin{aligned} \frac{\partial h}{\partial \alpha_\ell} &= \alpha_\ell \mathbf{g}_\ell^\top \mathbf{A} \mathbf{g}_\ell - \mathbf{g}_\ell^\top (\mathbf{A} \mathbf{x}_\ell - \mathbf{b}) \\ &= -\mathbf{g}_\ell^\top (\mathbf{A} \mathbf{x}_\ell - \mathbf{b} - \alpha_\ell \mathbf{A} \mathbf{g}_\ell) \\ &= -\mathbf{g}_\ell^\top (\mathbf{A}(\mathbf{x}_\ell - \alpha_\ell \mathbf{g}_\ell) - \mathbf{b}) \\ &= -\mathbf{g}_\ell^\top (\mathbf{A} \mathbf{x}_{\ell+1} - \mathbf{b}) \\ &= -\mathbf{g}_\ell^\top \mathbf{g}_{\ell+1} \\ &= 0 \end{aligned} \quad (\text{B.11})$$

这意味着梯度 \mathbf{g}_ℓ 与 $\mathbf{g}_{\ell+1}$ 在迭代过程中会保持正交。

例 96. 给定二次型为

$$f(\mathbf{x}) = \frac{1}{2} \mathbf{x}^\top \mathbf{A} \mathbf{x} - \mathbf{b}^\top \mathbf{x} + c \quad (\text{B.12})$$

其中, 已知 $\mathbf{A} = \begin{bmatrix} 4 & 1 \\ 1 & 3 \end{bmatrix}$ 与 $\mathbf{b} = \begin{bmatrix} 1 \\ 2 \end{bmatrix}$, 试用最速梯度下降法求 $f(\mathbf{x})$ 的极值对应的最优解。

解. 将最速梯度下降法的迭代过程初始值设置为

$$\mathbf{x}_0 = \begin{bmatrix} 0 \\ 0 \end{bmatrix} \quad (\text{B.13})$$

并根据公式(B.10)所示的更新规则进行迭代。

• 第一次迭代:

$$\mathbf{g}_0 = \mathbf{A} \mathbf{x}_0 - \mathbf{b} = \begin{bmatrix} -1 \\ -2 \end{bmatrix} \quad (\text{B.14})$$

$$\alpha_0 = \frac{\mathbf{g}_0^\top \mathbf{g}_0}{\mathbf{g}_0^\top \mathbf{A} \mathbf{g}_0} = \frac{1}{4} \quad (\text{B.15})$$

$$\mathbf{x}_1 = \mathbf{x}_0 - \alpha_0 \mathbf{g}_0 = \begin{bmatrix} \frac{1}{4} \\ \frac{1}{2} \end{bmatrix} \quad (\text{B.16})$$

• 第二次迭代:

$$\mathbf{g}_1 = \mathbf{A} \mathbf{x}_1 - \mathbf{b} = \begin{bmatrix} \frac{1}{2} \\ -\frac{1}{4} \end{bmatrix} \quad (\text{B.17})$$

$$\alpha_1 = \frac{\mathbf{g}_1^\top \mathbf{g}_1}{\mathbf{g}_1^\top \mathbf{A} \mathbf{g}_1} = \frac{1}{3} \quad (\text{B.18})$$

$$\mathbf{x}_2 = \mathbf{x}_1 - \alpha_1 \mathbf{g}_1 = \begin{bmatrix} \frac{1}{12} \\ \frac{7}{12} \end{bmatrix} \quad (\text{B.19})$$

• 第三次迭代:

$$\mathbf{g}_2 = \mathbf{A} \mathbf{x}_2 - \mathbf{b} = \begin{bmatrix} -\frac{1}{12} \\ -\frac{1}{6} \end{bmatrix} \quad (\text{B.20})$$

$$\alpha_2 = \frac{\mathbf{g}_2^\top \mathbf{g}_2}{\mathbf{g}_2^\top \mathbf{A} \mathbf{g}_2} = \frac{1}{4} \quad (\text{B.21})$$

$$\mathbf{x}_3 = \mathbf{x}_2 - \alpha_2 \mathbf{g}_2 = \begin{bmatrix} \frac{5}{48} \\ \frac{15}{24} \end{bmatrix} \quad (\text{B.22})$$

• 第四次迭代:

$$\mathbf{g}_3 = \mathbf{A} \mathbf{x}_3 - \mathbf{b} = \begin{bmatrix} \frac{1}{24} \\ -\frac{1}{48} \end{bmatrix} \quad (\text{B.23})$$

$$\alpha_3 = \frac{\mathbf{g}_3^\top \mathbf{g}_3}{\mathbf{g}_3^\top \mathbf{A} \mathbf{g}_3} = \frac{1}{3} \quad (\text{B.24})$$

$$\mathbf{x}_4 = \mathbf{x}_3 - \alpha_3 \mathbf{g}_3 = \begin{bmatrix} 13 \\ 144 \\ 91 \\ 144 \end{bmatrix} \quad (\text{B.25})$$

继续迭代下去，最速梯度下降法能够找到 \mathbf{x}^* 的近似解。

B.1.3 共轭梯度下降法

在二次型中，矩阵 $\mathbf{A} \in \mathbb{R}^{n \times n}$ 已知，由于 \mathbf{A} 是实对称矩阵和正定矩阵，若向量 $\mathbf{u} \in \mathbb{R}^n$ 与 $\mathbf{v} \in \mathbb{R}^n$ ($\mathbf{u} \neq \mathbf{v}$) 满足

$$\mathbf{u}^\top \mathbf{A} \mathbf{v} = 0 \quad (\text{B.26})$$

则向量 $\mathbf{u} \in \mathbb{R}^n$ 与 $\mathbf{v} \in \mathbb{R}^n$ 被认为关于矩阵 \mathbf{A} 正交，另一种叫法是 \mathbf{u} 与 \mathbf{v} 相互“共轭”，共轭梯度下降法中的“共轭”一词也由此而来。

在最速梯度下降法中，梯度 \mathbf{g}_ℓ 与 $\mathbf{g}_{\ell+1}$ 始终保持正交特性，意味着最速梯度下降法会选择一系列相互正交的搜索方向，然而，这一性质在实际优化问题求解中往往会显现一定的局限性。将搜索方向的正交特性替换成共轭特性，梯度下降过程的收敛会进一步加快、所需的迭代次数变少。

共轭的意义

对于一组关于矩阵 \mathbf{A} 共轭的向量：

$$\mathcal{D} = \{\mathbf{d}_1, \mathbf{d}_2, \dots, \mathbf{d}_N\} \quad (\text{B.27})$$

由于这些向量可构成唯一的线性组合，故函数 $f(\mathbf{x})$ 的极值对应的解可写作如下形式：

$$\mathbf{x}^* = \sum_{i=1}^N \alpha_i \mathbf{d}_i \quad (\text{B.28})$$

其中， $\alpha_i, i = 1, 2, \dots, N$ 表示线性组合的系数，对公式左右两边同时左乘 $\mathbf{d}_\ell^\top \mathbf{A}$ ，其中， $\mathbf{d}_\ell \in \mathcal{D}$ ，有

$$\mathbf{d}_\ell^\top \mathbf{A} \mathbf{x}^* = \sum_{i=1}^N \alpha_i \mathbf{d}_\ell^\top \mathbf{A} \mathbf{d}_i \quad (\text{B.29})$$

由于 \mathcal{D} 中所包含的向量相互共轭，故根据

$$\mathbf{d}_i^\top \mathbf{A} \mathbf{d}_j = 0, i \neq j \quad (\text{B.30})$$

可得

$$\mathbf{d}_\ell^\top \mathbf{A} \mathbf{x}^* = \alpha_\ell \mathbf{d}_\ell^\top \mathbf{A} \mathbf{d}_\ell \quad (\text{B.31})$$

从而可推导出

$$\alpha_\ell = \frac{\mathbf{d}_\ell^\top \mathbf{A} \mathbf{x}^*}{\mathbf{d}_\ell^\top \mathbf{A} \mathbf{d}_\ell} = \frac{\mathbf{d}_\ell^\top \mathbf{b}}{\mathbf{d}_\ell^\top \mathbf{A} \mathbf{d}_\ell} \quad (\text{B.32})$$

这条公式表明：当找到 N 个相互共轭的搜索方向后，即 \mathcal{D} ，接下来通过计算每个 α_ℓ 便能确保最终计算出 \mathbf{x}^* ，这种做法的精妙之处在于 \mathbf{x}^* 未知的情况下依然能根据 $\mathbf{A} \mathbf{x}^* = \mathbf{b}$ 计算每个 α_ℓ 。相比最速梯度下降法中的正交，这无不凸显共轭的意义。

共轭梯度下降

令 \mathbf{r}_ℓ 表示残差 (residual) 向量, 即

$$\mathbf{r}_\ell = \mathbf{b} - \mathbf{A}\mathbf{x}_\ell \quad (\text{B.33})$$

同时也是梯度 \mathbf{g}_ℓ 相反数, 两者满足 $\mathbf{r}_\ell = -\mathbf{g}_\ell$ 。在迭代过程中, 残差向量相互正交, 即 $\mathbf{r}_i^\top \mathbf{r}_j = 0, i \neq j$ 。

令 \mathbf{d}_ℓ 表示每一次迭代的搜索方向, 采用 $\mathbf{d}_0 = \mathbf{r}_0 = \mathbf{b} - \mathbf{A}\mathbf{x}_0$ 作为初始的搜索方向, 恰好是梯度的相反数。在后续迭代过程中, 每次构建的搜索方向 $\mathbf{d}_{\ell+1}$ 都与过去的搜索方向共轭, 其更新规则为

$$\mathbf{d}_{\ell+1} = \mathbf{r}_{\ell+1} + \beta_\ell \mathbf{d}_\ell \quad (\text{B.34})$$

其中, 变量 β_ℓ 会在迭代过程中根据特定规则进行更新。

此时, 变量 \mathbf{x} 的更新规则为

$$\mathbf{x}_{\ell+1} = \mathbf{x}_\ell + \alpha_\ell \mathbf{d}_\ell \quad (\text{B.35})$$

其中, 变量 α_ℓ 也会根据特定规则进行更新。

进一步, 可得到残差向量的更新规则, 即

$$\begin{aligned} \mathbf{A}\mathbf{x}_{\ell+1} &= \mathbf{A}\mathbf{x}_\ell + \alpha_\ell \mathbf{A}\mathbf{d}_\ell \\ &\Downarrow \\ \mathbf{b} - \mathbf{A}\mathbf{x}_{\ell+1} &= \mathbf{b} - \mathbf{A}\mathbf{x}_\ell - \alpha_\ell \mathbf{A}\mathbf{d}_\ell \\ &\Downarrow \\ \mathbf{r}_{\ell+1} &= \mathbf{r}_\ell - \alpha_\ell \mathbf{A}\mathbf{d}_\ell \end{aligned} \quad (\text{B.36})$$

综上所述, 共轭梯度下降法的更新规则有

$$\begin{cases} \mathbf{x}_{\ell+1} = \mathbf{x}_\ell + \alpha_\ell \mathbf{d}_\ell \\ \mathbf{r}_{\ell+1} = \mathbf{r}_\ell - \alpha_\ell \mathbf{A}\mathbf{d}_\ell \\ \mathbf{d}_{\ell+1} = \mathbf{r}_{\ell+1} + \beta_\ell \mathbf{d}_\ell \end{cases} \quad (\text{B.37})$$

在这里, 残差向量 \mathbf{r}_ℓ 相互正交, 搜索方向 \mathbf{d}_ℓ 相互共轭, 对于任意 $i \neq j$, 满足

$$\begin{cases} \mathbf{r}_i^\top \mathbf{r}_j = 0 \\ \mathbf{d}_i^\top \mathbf{A}\mathbf{d}_j = 0 \end{cases} \quad (\text{B.38})$$

根据这里的正交特性与共轭特性, 可写出系数 α_ℓ 与 β_ℓ 的更新公式。

对于 α_ℓ , 已知

$$\mathbf{r}_{\ell+1}^\top \mathbf{r}_\ell = (\mathbf{r}_\ell - \alpha_\ell \mathbf{A}\mathbf{d}_\ell)^\top \mathbf{r}_\ell = 0 \quad (\text{B.39})$$

可推导出

$$\begin{aligned} \alpha_\ell &= \frac{\mathbf{r}_\ell^\top \mathbf{r}_\ell}{\mathbf{r}_\ell^\top \mathbf{A}\mathbf{d}_\ell} \\ &= \frac{\mathbf{r}_\ell^\top \mathbf{r}_\ell}{(\mathbf{d}_\ell - \beta_{\ell-1} \mathbf{d}_{\ell-1})^\top \mathbf{A}\mathbf{d}_\ell} \\ &= \frac{\mathbf{r}_\ell^\top \mathbf{r}_\ell}{\mathbf{d}_\ell^\top \mathbf{A}\mathbf{d}_\ell} \end{aligned} \quad (\text{B.40})$$

对于 β_ℓ , 已知

$$\mathbf{d}_{\ell+1}^\top \mathbf{A}\mathbf{d}_\ell = (\mathbf{r}_{\ell+1} + \beta_\ell \mathbf{d}_\ell)^\top \mathbf{A}\mathbf{d}_\ell = 0 \quad (\text{B.41})$$

可推导出

$$\begin{aligned}\beta_\ell &= -\frac{\mathbf{r}_{\ell+1}^\top \mathbf{A} \mathbf{d}_\ell}{\mathbf{d}_\ell^\top \mathbf{A} \mathbf{d}_\ell} \\ &= -\frac{\mathbf{r}_{\ell+1}^\top (\mathbf{r}_\ell - \mathbf{r}_{\ell+1})}{\alpha_\ell \mathbf{d}_\ell^\top \mathbf{A} \mathbf{d}_\ell} \\ &= \frac{\mathbf{r}_{\ell+1}^\top \mathbf{r}_{\ell+1}}{\mathbf{r}_\ell^\top \mathbf{r}_\ell}\end{aligned}\quad (\text{B.42})$$

因此, 共轭梯度下降法的更新规则可归纳为

$$\begin{cases} \alpha_\ell = \frac{\mathbf{r}_\ell^\top \mathbf{r}_\ell}{\mathbf{d}_\ell^\top \mathbf{A} \mathbf{d}_\ell} \\ \mathbf{x}_{\ell+1} = \mathbf{x}_\ell + \alpha_\ell \mathbf{d}_\ell \\ \mathbf{r}_{\ell+1} = \mathbf{r}_\ell - \alpha_\ell \mathbf{A} \mathbf{d}_\ell \\ \beta_\ell = \frac{\mathbf{r}_{\ell+1}^\top \mathbf{r}_{\ell+1}}{\mathbf{r}_\ell^\top \mathbf{r}_\ell} \\ \mathbf{d}_{\ell+1} = \mathbf{r}_{\ell+1} + \beta_\ell \mathbf{d}_\ell \end{cases}\quad (\text{B.43})$$

例 97. 给定二次型为

$$f(\mathbf{x}) = \frac{1}{2} \mathbf{x}^\top \mathbf{A} \mathbf{x} - \mathbf{b}^\top \mathbf{x} + c \quad (\text{B.44})$$

其中, 已知 $\mathbf{A} = \begin{bmatrix} 4 & 1 \\ 1 & 3 \end{bmatrix}$ 与 $\mathbf{b} = \begin{bmatrix} 1 \\ 2 \end{bmatrix}$, 试使用共轭梯度下降法求 $f(\mathbf{x})$ 的极值对应的最优解。

解. 将共轭梯度下降法的迭代过程初始值设置为

$$\mathbf{x}_0 = \begin{bmatrix} 0 \\ 0 \end{bmatrix} \quad \mathbf{r}_0 = \mathbf{b} - \mathbf{A} \mathbf{x}_0 = \begin{bmatrix} 1 \\ 2 \end{bmatrix} \quad \mathbf{d}_0 = \mathbf{r}_0 = \begin{bmatrix} 1 \\ 2 \end{bmatrix} \quad (\text{B.45})$$

并根据公式(B.43)所示的更新规则进行迭代。

• 第一次迭代:

$$\alpha_0 = \frac{\mathbf{r}_0^\top \mathbf{r}_0}{\mathbf{d}_0^\top \mathbf{A} \mathbf{d}_0} = \frac{1}{4} \quad (\text{B.46})$$

$$\mathbf{x}_1 = \mathbf{x}_0 + \alpha_0 \mathbf{d}_0 = \begin{bmatrix} \frac{1}{4} \\ \frac{1}{2} \end{bmatrix} \quad (\text{B.47})$$

$$\mathbf{r}_1 = \mathbf{r}_0 - \alpha_0 \mathbf{A} \mathbf{d}_0 = \begin{bmatrix} -\frac{1}{2} \\ \frac{1}{4} \end{bmatrix} \quad (\text{B.48})$$

$$\beta_0 = \frac{\mathbf{r}_1^\top \mathbf{r}_1}{\mathbf{r}_0^\top \mathbf{r}_0} = \frac{1}{16} \quad (\text{B.49})$$

$$\mathbf{d}_1 = \mathbf{r}_1 + \beta_0 \mathbf{d}_0 = \begin{bmatrix} -\frac{7}{16} \\ \frac{3}{8} \end{bmatrix} \quad (\text{B.50})$$

• 第二次迭代:

$$\alpha_1 = \frac{\mathbf{r}_1^\top \mathbf{r}_1}{\mathbf{d}_1^\top \mathbf{A} \mathbf{d}_1} = \frac{4}{11} \quad (\text{B.51})$$

$$\mathbf{x}_2 = \mathbf{x}_1 + \alpha_1 \mathbf{d}_1 = \begin{bmatrix} \frac{1}{11} \\ \frac{7}{11} \end{bmatrix} \quad (\text{B.52})$$

$$\mathbf{r}_2 = \mathbf{r}_1 - \alpha_1 \mathbf{A} \mathbf{d}_1 = \begin{bmatrix} 0 \\ 0 \end{bmatrix} \quad (\text{B.53})$$

$$\beta_1 = \frac{\mathbf{r}_2^\top \mathbf{r}_2}{\mathbf{r}_1^\top \mathbf{r}_1} = 0 \quad (\text{B.54})$$

$$\mathbf{d}_2 = \mathbf{r}_2 + \beta_1 \mathbf{d}_1 = \begin{bmatrix} 0 \\ 0 \end{bmatrix} \quad (\text{B.55})$$

由于第二次迭代中的残差向量 $\mathbf{r}_2 = \mathbf{0}$ ，因此，共轭梯度下降法仅迭代两次便找到了最优解，即

$$\mathbf{x}^* = \mathbf{x}_2 = \begin{bmatrix} \frac{1}{11} \\ \frac{7}{11} \end{bmatrix} \quad (\text{B.56})$$

由此可见，相比于最速梯度下降法，共轭梯度下降法收敛更快。

B.2 近端梯度下降法

近端梯度下降法 (proximal gradient descent) 是众多梯度下降法的一种算法，与经典的梯度下降法相比，近端梯度下降法的适用范围相对狭窄。对于凸优化问题，假设目标函数 $f(\mathbf{x}) = g(\mathbf{x}) + h(\mathbf{x})$ 中的函数 $g(\mathbf{x})$ 是可微的凸函数、 $h(\mathbf{x})$ 是不可微（或局部不可微）的凸函数，则可使用近端梯度下降法进行求解。在这里，函数 $h(\mathbf{x})$ 的形式有很多，例如 ℓ_1 范数便是不可微的函数，即 $h(\mathbf{x}) = \|\mathbf{x}\|_1 = |x_1| + |x_2| + \dots + |x_n|$ 。

B.3 投影梯度下降法

<https://math.stackexchange.com/questions/571068/what-is-the-difference-between-projected>

<https://www.math.uci.edu/~chenlong/226/CG.pdf>

<https://antonior92.github.io/posts/2017/05/projected-CG/>

B.4 本章小结

为统一表达式，给定可微函数 $f(\mathbf{x})$ ，若优化变量 \mathbf{x} 为向量，则梯度下降法、最速梯度法以及共轭梯度法可解决如下问题：

$$\min_{\mathbf{x}} f(\mathbf{x}) \quad (\text{B.57})$$

例如以二次型为目标函数的优化问题：

$$\min_{\mathbf{x}} \frac{1}{2} \mathbf{x}^\top \mathbf{A} \mathbf{x} - \mathbf{b}^\top \mathbf{x} \quad (\text{B.58})$$

在迭代的过程中，

- 梯度下降法拥有固定的学习率 α ；
- 最速梯度法拥有可变的学习率 α ，并且搜索方向保持正交；
- 共轭梯度法拥有可变的学习率 α ，并且搜索方向保持共轭。

给定可微函数 $f(\mathbf{x})$ 与不可微函数 $h(\mathbf{x})$ (或局部不可微), 近端梯度下降法可解决如下问题:

$$\min_{\mathbf{x}} f(\mathbf{x}) + h(\mathbf{x}) \quad (\text{B.59})$$

例如增加 ℓ_1 范数的优化问题:

$$\min_{\mathbf{x}} \frac{1}{2} \mathbf{x}^\top \mathbf{A} \mathbf{x} - \mathbf{b}^\top \mathbf{x} + \|\mathbf{x}\|_1 \quad (\text{B.60})$$

给定可微函数 $f(\mathbf{x})$, 投影梯度下降法可解决如下带约束的优化问题:

$$\begin{aligned} \min_{\mathbf{x}} f(\mathbf{x}) \\ \text{s.t. } \mathbf{x} \in \mathcal{C} \end{aligned} \quad (\text{B.61})$$

其中, \mathcal{C} 表示约束。

例如考虑非负约束的优化问题:

$$\begin{aligned} \min_{\mathbf{x}} \frac{1}{2} \mathbf{x}^\top \mathbf{A} \mathbf{x} - \mathbf{b}^\top \mathbf{x} \\ \text{s.t. } \mathbf{x} \in \mathbb{R}_+^n \end{aligned} \quad (\text{B.62})$$

为便于理解, 表B.4总结了各类梯度下降法。在使用这些方法时, 梯度下降法、近端梯度下降法与投影梯度下降法的适用场景略有不同; 在求解优化问题时, 可根据需要使用最速梯度法与共轭梯度法加速收敛, 例如将共轭梯度法应用于近端梯度下降法 (或投影梯度下降法)。

表 B.1: 各类梯度下降法对比

算法	优化问题	优化问题示例	算法特点
梯度下降法	$\min_{\mathbf{x}} f(\mathbf{x})$	$\min_{\mathbf{x}} \frac{1}{2} \mathbf{x}^\top \mathbf{A} \mathbf{x} - \mathbf{b}^\top \mathbf{x}$	固定的学习率
最速梯度法	同上	同上	可变的学习率, 搜索方向正交
共轭梯度法	同上	同上	可变的学习率, 搜索方向共轭
近端梯度下降法	$\min_{\mathbf{x}} f(\mathbf{x}) + h(\mathbf{x})$	$\min_{\mathbf{x}} \frac{1}{2} \mathbf{x}^\top \mathbf{A} \mathbf{x} - \mathbf{b}^\top \mathbf{x} + \ \mathbf{x}\ _1$	固定的学习率
投影梯度下降法	$\min_{\mathbf{x}} f(\mathbf{x})$ s.t. $\mathbf{x} \in \mathcal{C}$	$\min_{\mathbf{x}} \frac{1}{2} \mathbf{x}^\top \mathbf{A} \mathbf{x} - \mathbf{b}^\top \mathbf{x}$ s.t. $\mathbf{x} \in \mathbb{R}_+^n$	固定的学习率

¹ $f(\mathbf{x})$ 为可微函数;

² $h(\mathbf{x})$ 为不可微函数 (或局部不可微函数)。

参考文献

- Tamara G Kolda and Brett W Bader. Tensor decompositions and applications. *SIAM review*, 51(3):455–500, 2009.
- Nicholas D Sidiropoulos, Lieven De Lathauwer, Xiao Fu, Kejun Huang, Evangelos E Papalexakis, and Christos Faloutsos. Tensor decomposition for signal processing and machine learning. *IEEE Transactions on Signal Processing*, 65(13):3551–3582, 2017.
- Xinyu Chen, Chengyuan Zhang, Xi-Le Zhao, Nicolas Saunier, and Lijun Sun. Nonstationary temporal matrix factorization for multivariate time series forecasting. *arXiv preprint arXiv:2203.10651*, 2022a.
- Yuejie Chi, Yue M Lu, and Yuxin Chen. Nonconvex optimization meets low-rank matrix factorization: An overview. *IEEE Transactions on Signal Processing*, 67(20):5239–5269, 2019.
- Ruslan Salakhutdinov and Andriy Mnih. Bayesian probabilistic matrix factorization using markov chain monte carlo. In *Proceedings of the 25th international conference on Machine learning*, pages 880–887, 2008.
- Liang Xiong, Xi Chen, Tzu-Kuo Huang, Jeff Schneider, and Jaime G Carbonell. Temporal collaborative filtering with bayesian probabilistic tensor factorization. In *Proceedings of the 2010 SIAM international conference on data mining*, pages 211–222. SIAM, 2010.
- Qibin Zhao, Liqing Zhang, and Andrzej Cichocki. Bayesian cp factorization of incomplete tensors with automatic rank determination. *IEEE transactions on pattern analysis and machine intelligence*, 37(9):1751–1763, 2015.
- Xinyu Chen, Zhaocheng He, and Lijun Sun. A bayesian tensor decomposition approach for spatiotemporal traffic data imputation. *Transportation research part C: emerging technologies*, 98:73–84, 2019.
- Guangcan Liu and Wayne Zhang. Recovery of future data via convolution nuclear norm minimization. *IEEE Transactions on Information Theory*, 69(1):650–665, 2022.
- Xinyu Chen, Zhanhong Cheng, Nicolas Saunier, and Lijun Sun. Laplacian convolutional representation for traffic time series imputation. *arXiv preprint arXiv:2212.01529*, 2022b.
- Hiromu Takayama and Tatsuya Yokota. Fast signal completion algorithm with cyclic convolutional smoothing. In *2022 Asia-Pacific Signal and Information Processing Association Annual Summit and Conference (APSIPA ASC)*, pages 364–371. IEEE, 2022.

Draft

致谢

在过去的几年里，笔者一直积极参与开源项目，深切体会到技术的可持续发展取决于一个良好的生态系统。正是出于这个信念，笔者萌发了撰写本文的念头，希望能以此抛砖引玉，并期待各类佳作不断涌现。目前，笔者正在以开源的方式撰写这篇文章，相应的 PDF 文档²、测试数据以及 Python 程序都可以在 GitHub 这一开源平台上获取，以便最大程度上满足广大读者的需求。另外，笔者深知大量文献资料均为外文，撰写本文也意在为中文社区提供学习资源。

尽管本文的主题是时空数据建模中机器学习的应用，但其中涉及的机器学习建模内容具有普适性。通过阅读本文，读者能够快速了解机器学习在处理时空数据方面的应用，同时回顾一些线性代数、矩阵计算、数值优化、机器学习的基础知识。虽然本文的研究问题具有一定的局限性，但所讲述的机器学习原理和方法在其他研究领域和问题上同样具有重要的参考价值，可以帮助读者更好地理解应用和理论，并灵活运用于不同的研究领域。

透过本文，读者或许会领略到数学的奇妙之处。尽管所涉及的线性代数知识看似枯燥，但实际上却充满乐趣，对解决实际计算问题具有极大意义。数学与现实世界的数据息息相关，是构建万物间关联的通用工具，而机器学习正是构建数据与应用之间桥梁的有力工具之一。在对特定数据进行建模时，不仅需要了解机器学习问题的分类，还必须充分考虑数据在现实世界中的特性等因素。

在撰写本文时，笔者主要依据自己多年来对时空数据建模的经验和理解，并尝试提供一些新颖的视角。然而，笔者的知识体系和研究框架必然存在一定的局限性，对此深表歉意。鉴于此，笔者期待广大读者能够提供宝贵的建议和反馈，以帮助我们不断改进和更新本文。此外，为了提高本文的质量和可读性，笔者查阅了大量文献、著作、开源项目以及技术博客等资料，力求在内容设计上遵循删繁就简的原则，如果有任何关键内容被遗漏，笔者恳请广大读者及时反馈给我们。

笔者将本文的初稿公开托管在 GitHub 上，由于仍在不断更新和完善，因此感兴趣的读者可以查看最新版本。在编写和更新本文的过程中，笔者要特别感谢以下贡献者（按姓名拼音顺序排列），他们提供了宝贵的建议和反馈，协助校对数学公式和语言表达，他们的贡献无疑提升了本文的准确性和可读性。

2023 年：

- 金杰灵（中南大学）
- 李本正（电子科技大学）
- 李韬宁（中国人民大学）
- 廖琼华（香港理工大学）
- 刘盛（电子科技大学）
- 王文硕（麦吉尔大学，加拿大）
- 王旭东（麦吉尔大学，加拿大）
- 徐硕研（多伦多大学，加拿大）
- 闫章存（同济大学）
- 张程远（麦吉尔大学，加拿大）
- 张二军（蒙特利尔大学，加拿大）

²本文初稿唯一下载网址为https://xinychen.github.io/books/spatiotemporal_low_rank_models.pdf。

2024 年:

- 吕成瑶 (电子科技大学)
- 卢庆龙 (慕尼黑工业大学, 德国)
- 刘福强 (麦吉尔大学, 加拿大)

Draft

审稿人列表

感谢以下国内外高校及研究机构研究人员（按姓名拼音排序）对本文初稿进行审阅。

-

Draft